

INFORME SOBRE LA INSERCIÓN LABORAL DE LA FACULTAD DE ECONOMÍA Y EMPRESA



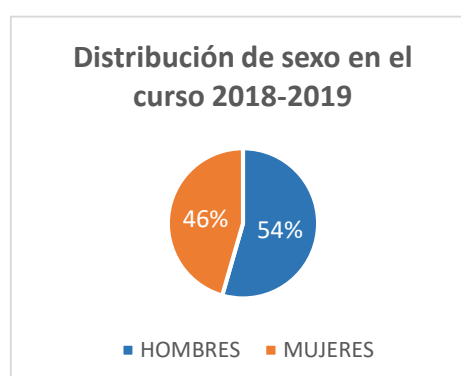
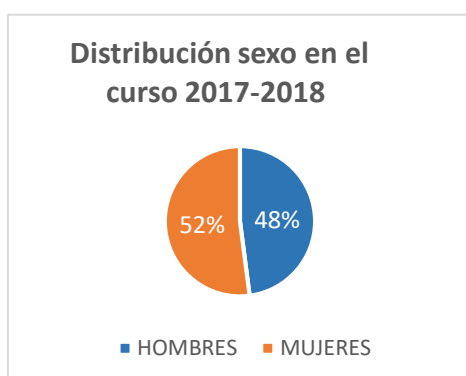
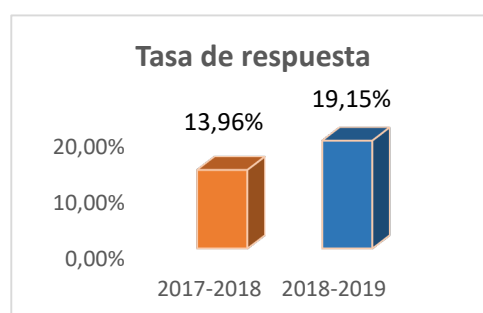
Facultad de
Economía y Empresa
Universidad Zaragoza

El presente informe se ha realizado con el objetivo de analizar de manera agregada para toda la facultad la información que nuestros egresados detallan sobre su empleabilidad, formación, satisfacción y recomendación de sus estudios.

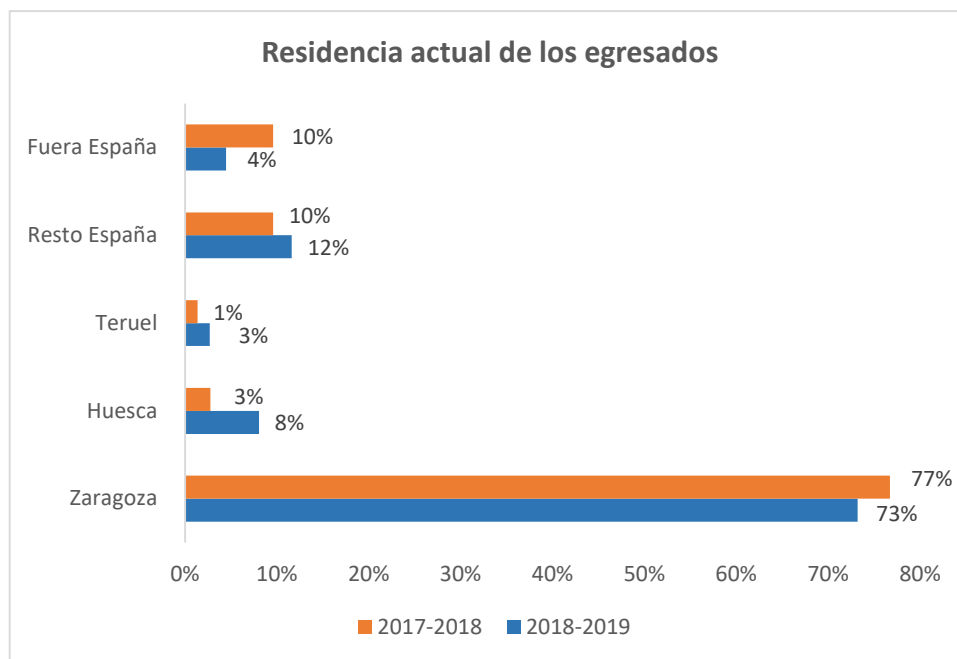
Se analizan los datos relativos a los egresados de la Facultad de Economía y Empresa procedentes de la encuesta que elabora la Universidad de Zaragoza anualmente a los recién titulados, (https://encuestas.unizar.es/sites/encuestas.unizar.es/files/users/jsraccio/english_questionnaires/egresados_grado_master_formulario.pdf) y, en la medida de lo posible, se incorpora la información relativa a nuestro centro del Estudio sobre inserción laboral de los titulados de la Universidad de Zaragoza en Aragón realizado por el Observatorio de Empleo (https://empleo.unizar.es/sites/universa.unizar.es/files/archivos/Observatorio/estudio_general_2020.pdf).

En concreto se analiza la satisfacción con los estudios realizados y si los recomendaría, su situación laboral, si se trabaja en un puesto acorde y la formación recibida después de los estudios realizados. Se ha realizado con los últimos datos disponibles, los del curso 2018-2019, referenciándolo a los del curso anterior para así tener cierta perspectiva.

El primer bloque de preguntas va destinado a recoger los datos identificativos y curriculares de los egresados, preguntando sobre edad, sexo y lugar de residencia. La **tasa de respuesta global** de la encuesta de inserción es del 19,15% (superando el 14% del periodo anterior). Si atendemos a la distribución de sexos de los encuestados podemos ver que en el curso 2018-2019 el 46% de los encuestados fueron mujeres frente al 54% de los hombres.

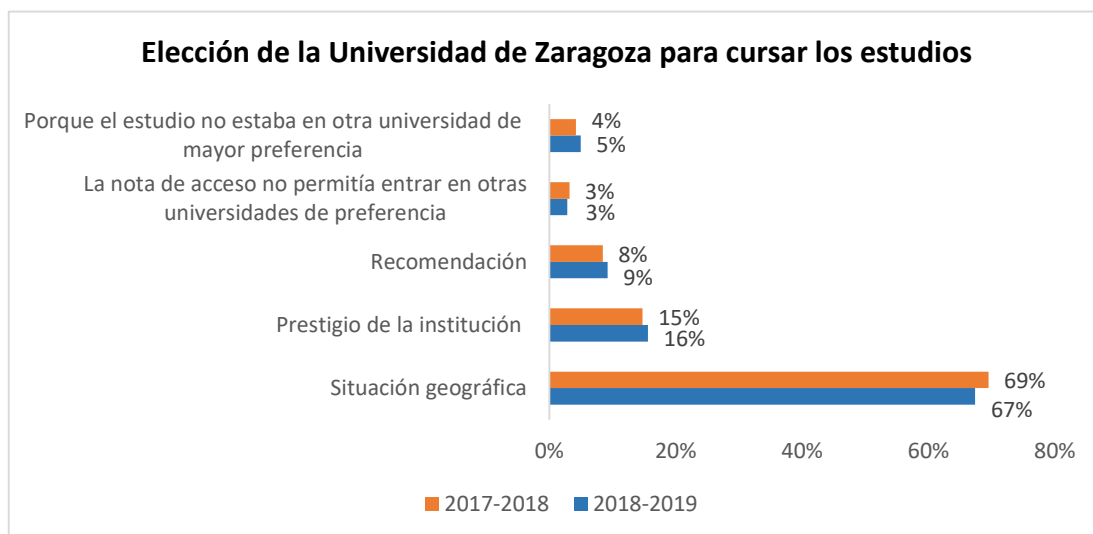


Finalmente, atendiendo al criterio de lugar de residencia podemos concluir que más del **80%** de los egresados residen en la **Comunidad Autónoma de Aragón** tanto en el curso 2017-2018, como en el 2018-2019. El grueso de la población se sitúa en la provincia de Zaragoza con el 77% y 73% de los egresados en los dos períodos, seguido de la de Huesca con el 3% y 8% y finalmente la provincia de Teruel con el 1% y 3% respectivamente. Solo el 10% de los egresados residen fuera de la comunidad Autónoma en el curso 2017-2018 mientras que el curso 2018-2019 aumentó hasta llegar al 12%.

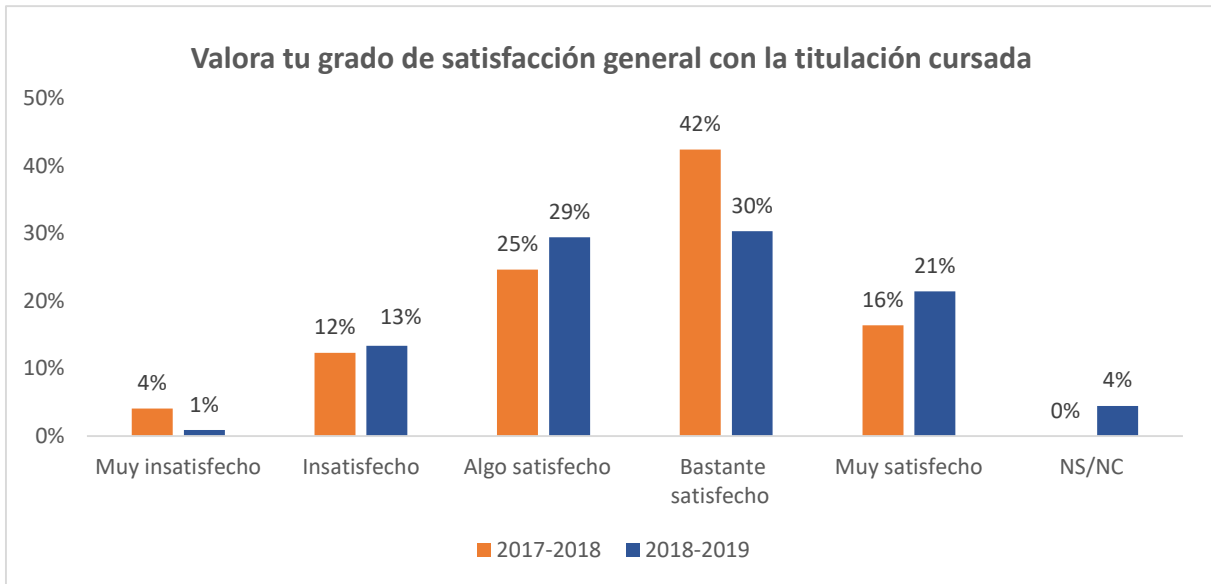


SATISFACCIÓN CON LOS ESTUDIOS REALIZADOS

En cuanto al motivo principal para haber elegido la Universidad de Zaragoza para realizar sus estudios universitarios el factor predominante es su situación geográfica (un 69% de los casos en el curso 2017-2018, disminuyendo un 2% en el curso 2018-2019) seguido del prestigio de la institución (con un 15% y 16% respectivamente) y por alguna recomendación (con un 8% y 9%).



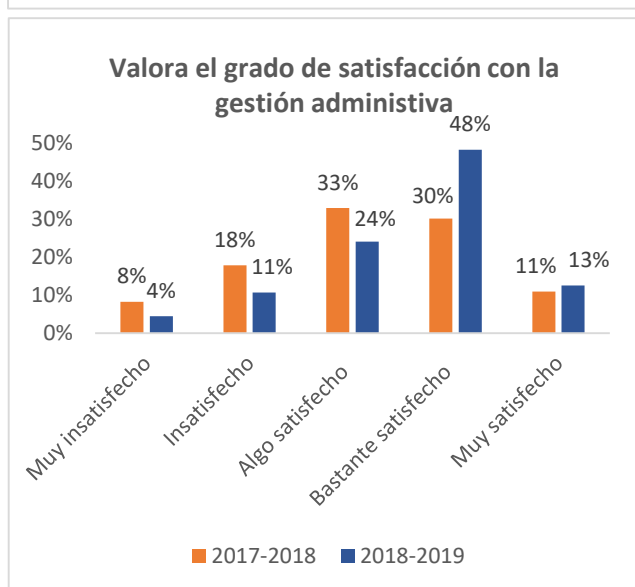
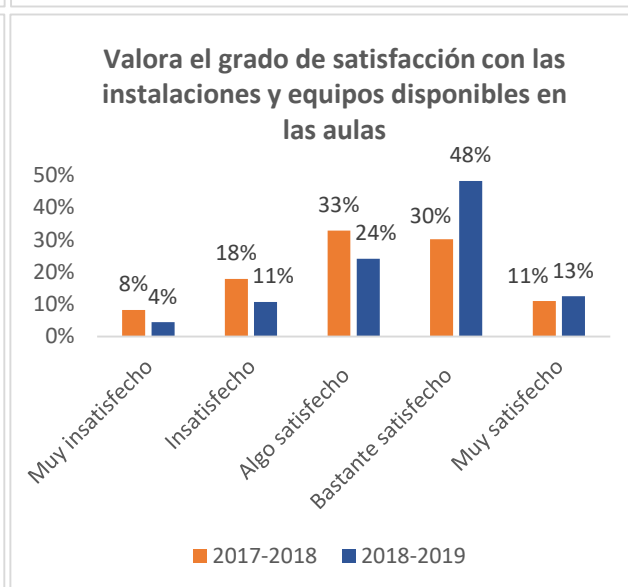
En relación con la satisfacción general de los estudiantes con las titulaciones de la facultad, se observa que el 83% de los estudiantes están satisfechos en el curso 2017-2018 frente al 16% que se muestran insatisfechos. Porcentajes algo superiores a los del curso 2018-2019 ya que aumentaron los que no contestaron la pregunta.



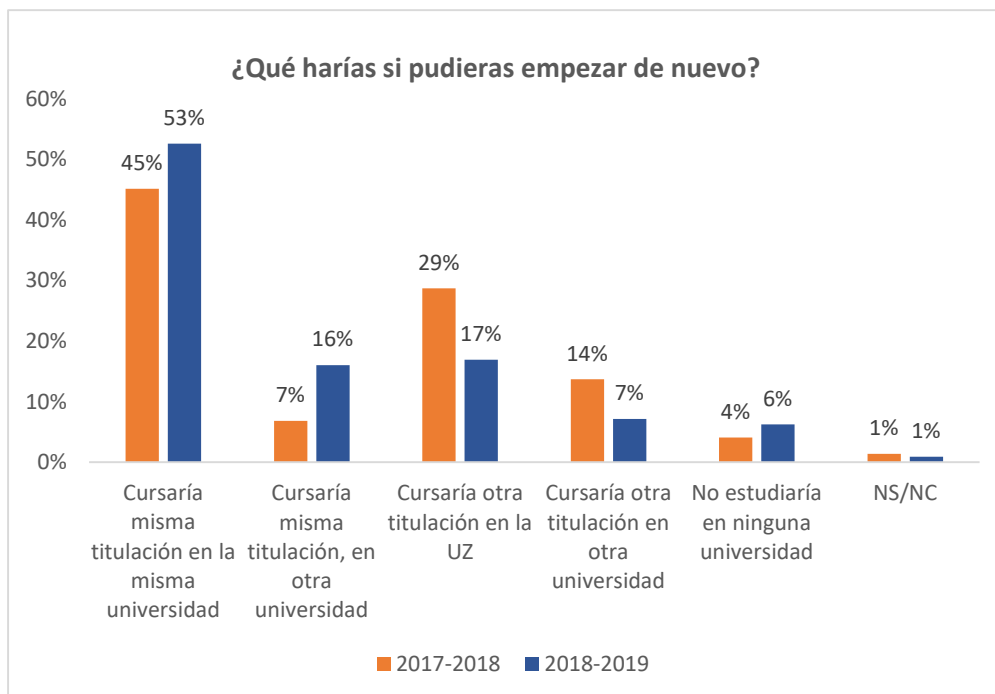
A continuación, se analizan los grados de satisfacción desagregados por diferentes categorías. Se observa que el porcentaje de egresados satisfechos es sustancialmente mayor que los alumnos insatisfechos, salvo en la satisfacción con los contenidos prácticos.

En la satisfacción de la formación recibida de las prácticas y por programas de intercambio destacamos que el número de egresados que han respondido la opción “No sabe/no contesta” es mayor que en resto de epígrafes, debido a que no todos los alumnos han realizado prácticas o estancias en el extranjero



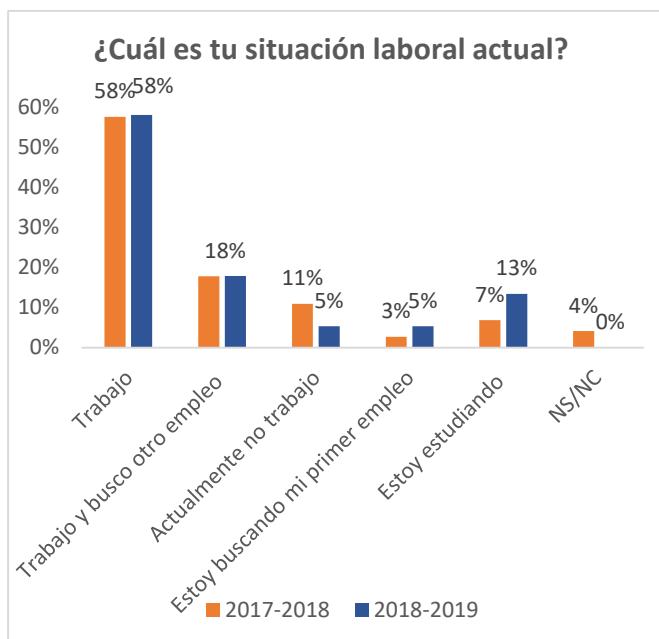


Finalmente, el **53%** de los egresados **cursarían la misma titulación** en el curso 2018-2019, lo que supone un incremento con respecto al año anterior. Si nos centramos en ese año se observa que los porcentajes de los que cambiarían de titulación en la Universidad de Zaragoza casi igualan a los que cambiarían de universidad. Solo un 6% no cursaría estudios universitarios.

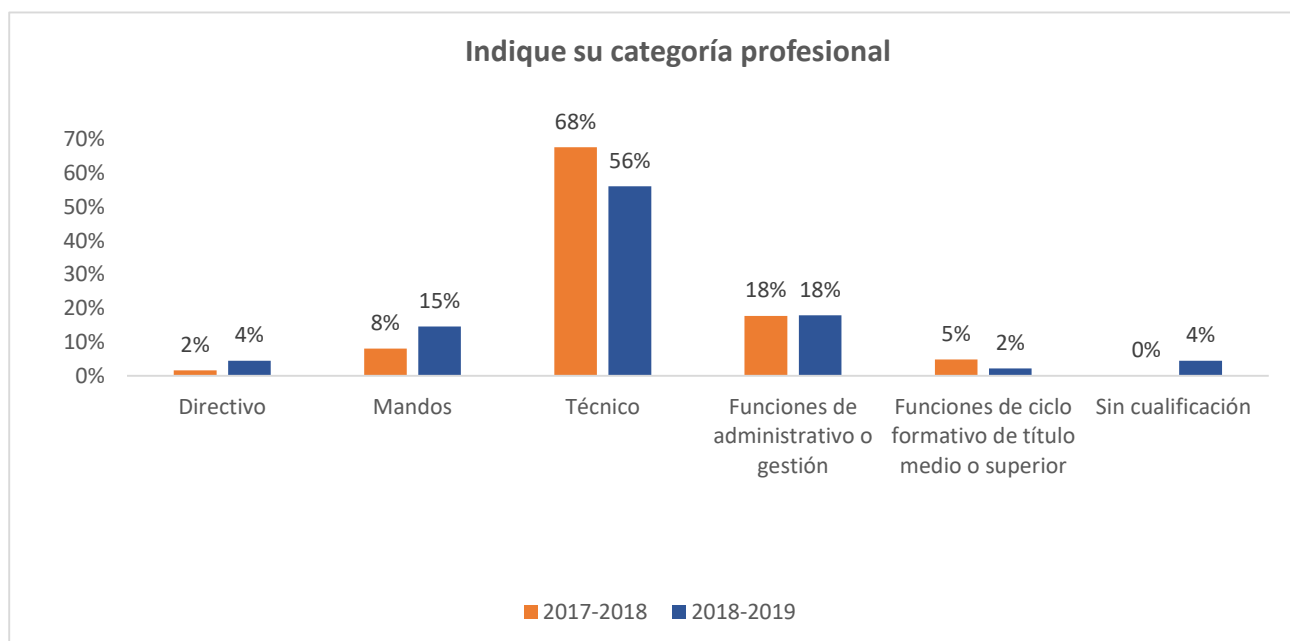


SITUACIÓN LABORAL

El 58% de ellos está trabajando y además el 18% de ellos buscan otro empleo y trabajan. Por tanto, el **76%** de los egresados están **ocupados** y solo el 14% de los egresados no trabajan o están en proceso de búsqueda en el curso 2017-2018, cifra que cae hasta el 10% el período siguiente. Finalmente, algunos siguen estudiando, en el curso 2017-2018 fue del 7%, incrementándose el período siguiente un 6%.



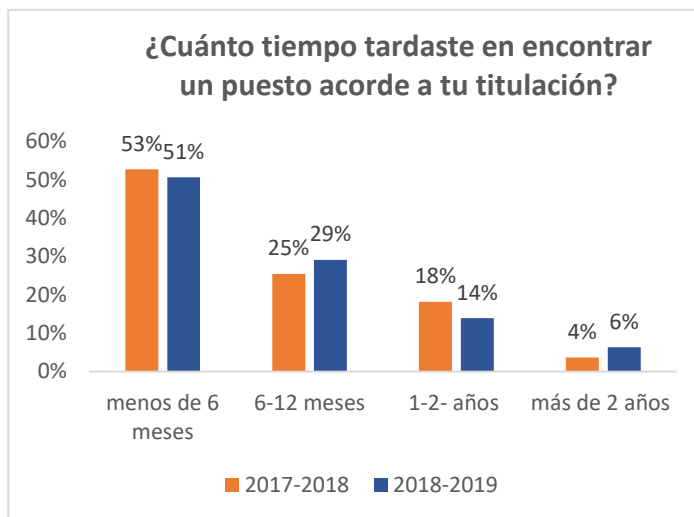
Dentro de los estudiantes que trabajan o han trabajado, destacamos que el 75% de ellos lo han hecho en un puesto acorde con su titulación en el curso 2017-2018, mientras que en el 2018-2019 esta cifra asciende hasta el 68%. El 18% de los egresados todavía no habían encontrado un puesto acorde con su titulación en el momento de realización de la encuesta.



En la distribución de los egresados por categorías destaca el puesto de técnico con el 68% en el curso 2017-2018 y del 56% en el período siguiente. El 18% de los egresados pertenecen a la función pública y el 10% en el 2017-2018 están en mandos intermedios o de alta responsabilidad, frente al 19% en el 2018-2019.

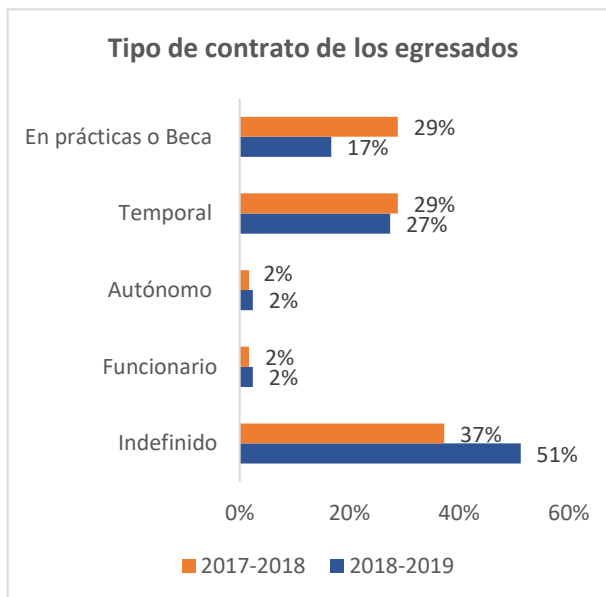
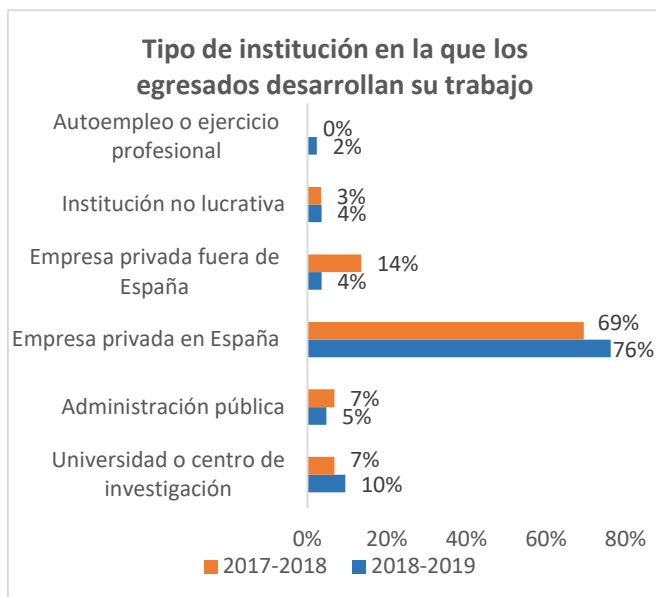
Según el estudio de inserción laboral del Observatorio de Empleo de la Universidad de Zaragoza, el 10,99% del grupo ocupacional 1 (Dirección de empresas) está ocupado por licenciados en administración y dirección de empresas, un 8,24% de licenciados en economía y un 3,85% diplomados en ciencias empresariales. En el grupo ocupacional 3, referido a los técnicos y profesionales de apoyo, destacan el diplomado en ciencias empresariales y el licenciado en administración y dirección de empresas. Finalmente, en el grupo ocupacional 4, empleados contables, administrativos o de gestión, destacan los graduados en administración y dirección de empresas, los graduados en economía y los graduados en finanzas y contabilidad.

Para finalizar, el **78%** de los egresados del curso 2017-2018 encontraron un **puesto acorde con su titulación en menos de un año**. El 18% y 14% de los egresados tardaron entre un año y dos. El 4% y 6% tardaron más de dos años. Cabe destacar en el estudio publicado por el observatorio de empleo de la Universidad de Zaragoza que el grado en **Administración y Dirección de Empresas** es el que tiene mayor porcentaje de **contratación inmediata** de la facultad. Además, destacan en contratación inmediata con contrato fijo, los egresados en Administración y Dirección de Empresas, Finanzas y Contabilidad y Economía.

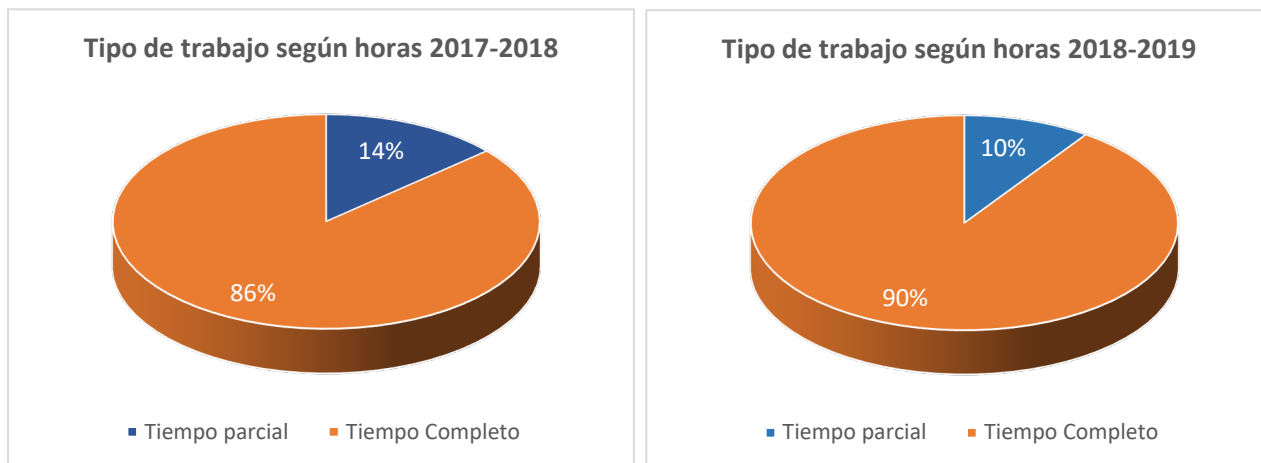


TRABAJO EN UN PUESTO ACORDE

Los egresados desarrollan principalmente sus trabajos en empresas privadas dentro del territorio español, específicamente un 69% en el curso 2017-2018, incrementándose un 7% el período siguiente situándose en el curso 2018-2019 en el 76%. En el gráfico se observa que ha habido una caída del 10% de egresados que trabajan en empresa privada fuera de España en los períodos mencionados anteriormente. Asimismo, cabe destacar el aumento de egresados autoempleados y que desarrollan su trabajo en universidades o centros de investigación.

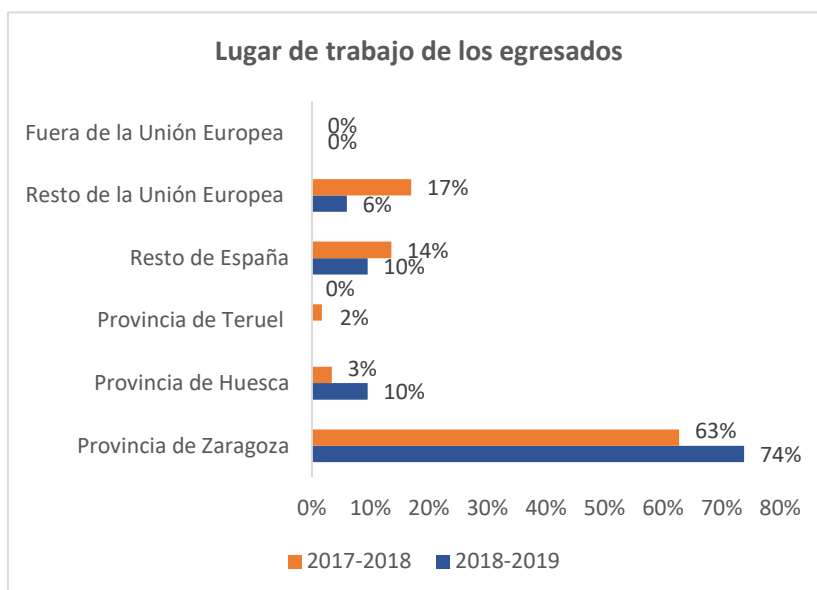


Según el tipo de contrato, la muestra se distribuye en el curso 2017-2018 entre contrato de prácticas (29%), contrato temporal (29%) e indefinido (37%), mientras que en el período siguiente disminuye el número de egresados con contrato de prácticas o beca (17%), aumentando el número de egresados con contrato indefinido (51%), y con un leve descenso en el número de contratos temporales (27%). Según el estudio realizado por el observatorio de empleo, en relación con la contratación fija destaca nuevamente el grado en Administración y Dirección de Empresas con más de un 50% de contratados fijos. Asimismo, tanto en los contratos fijos como en los temporales, más de un 55% de los puestos laborales están desempeñados por mujeres, frente al 45% desempeñados por los hombres.

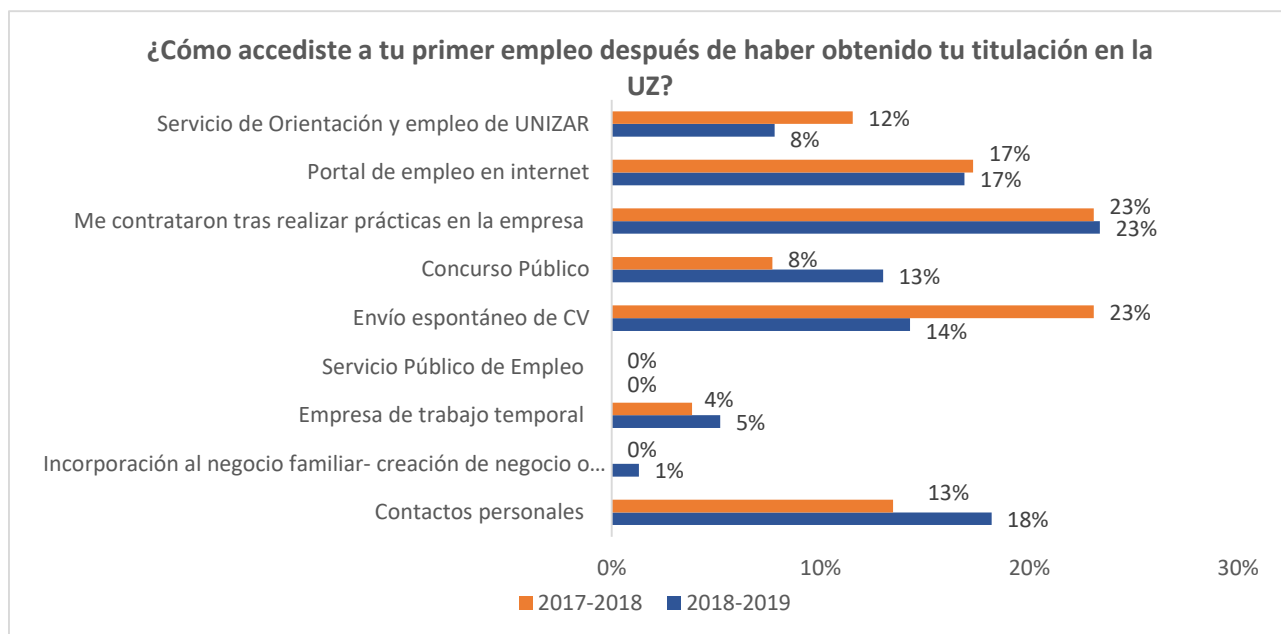


Según el número de horas, la mayoría de los egresados trabajan a tiempo completo, 86% en el curso 2017-2018, y 90% en el curso 2018-2019, frente a los egresados que trabajan a tiempo parcial que suponen un 14% en el curso 2017-2018 y un 10% en el curso 2018-2019.

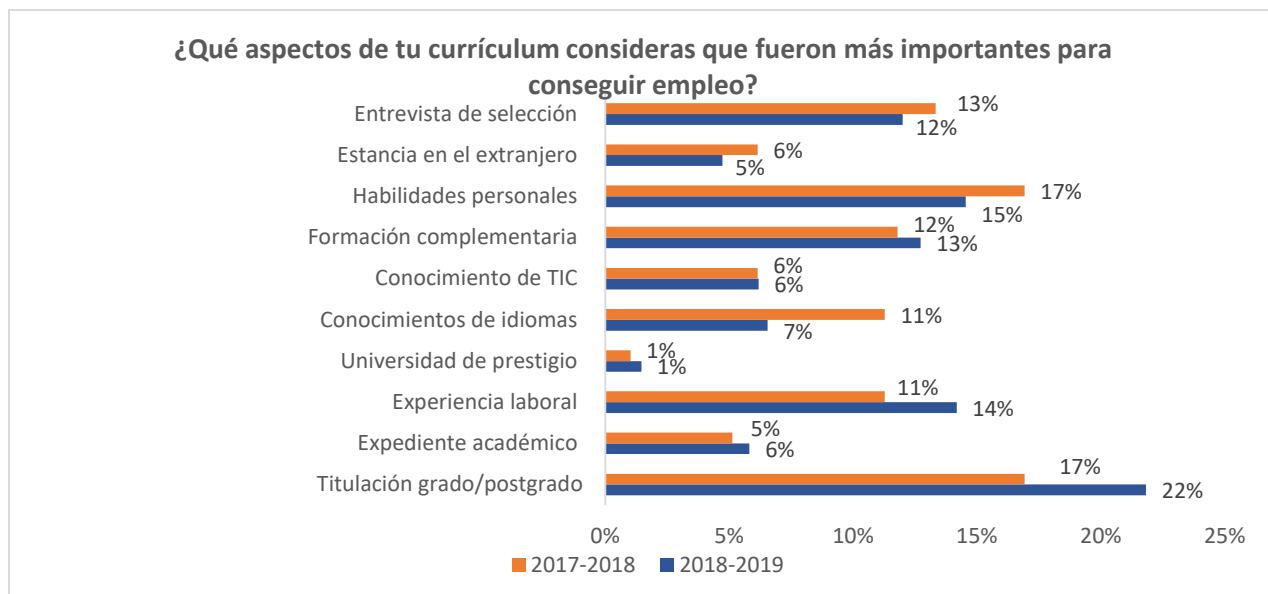
Cabe destacar que, casi el 70% de los egresados trabajan en la comunidad autónoma de Aragón, en el período 2017-2018, aumentando esta cifra hasta el 84% el período siguiente. El segundo puesto de destino de los egresados es la Unión Europea, con un 17% en el curso 2017-2018 y resto de España, con un 10% en el período 2018-2019.



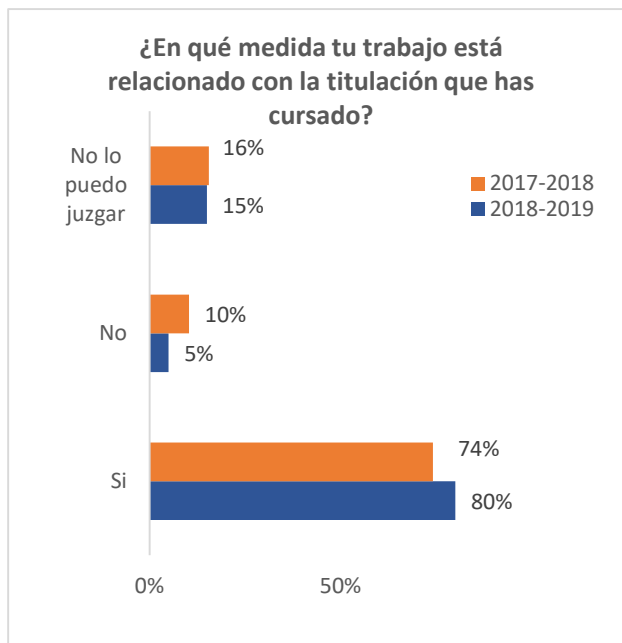
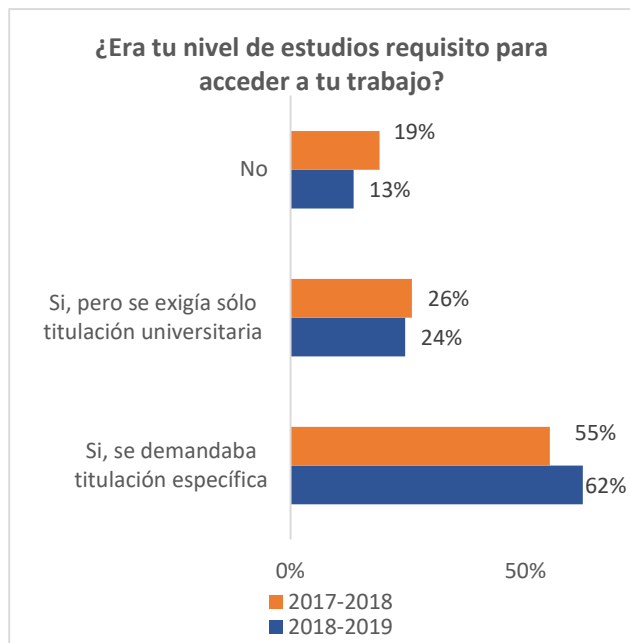
En lo relativo a cómo encontraron el primer empleo hay disparidad de resultados. Mientras que en el curso 2017-2018 destacan los que encontraron su primer empleo mediante envío espontáneo de Currículum Vitae (23%), tras finalizar la asignatura “Prácticas en empresa” (23%) y mediante un portal de empleo en internet (17%), el curso siguiente cae la opción del currículum manteniéndose los porcentajes de un contrato tras realización de prácticas (23%) y mediante portal de empleo de internet (17%) y emerge el de los contactos personales (18%).



Asimismo, los egresados destacan diferentes aspectos considerados importantes para conseguir empleo. En el curso 2017-2018 los principales fueron la posesión de título de grado o máster (17%), seguido de las habilidades personales (17%), además de las entrevistas de selección (13%), la formación complementaria (12%), el conocimiento de idiomas (11%) y la experiencia laboral (11%). En el curso 2018-2019 los principales aspectos a destacar fueron la posesión de título (22%), seguido de las habilidades personales (15%), la experiencia laboral (14%), la formación complementaria (13%), y la entrevista de selección (12%).

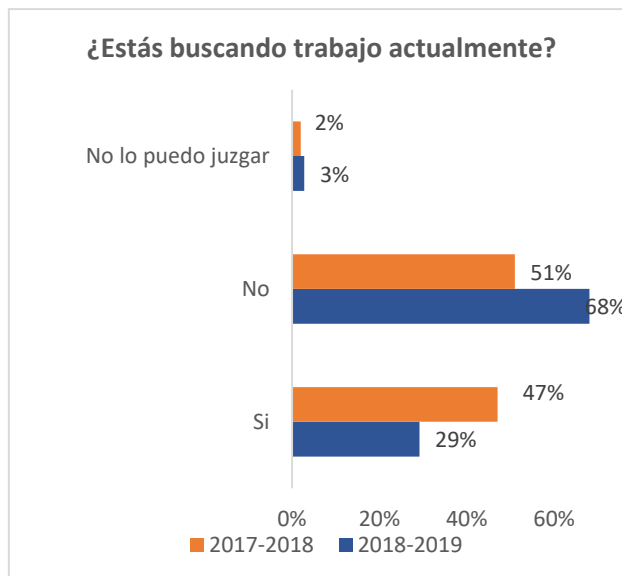


Para los egresados de la facultad, el nivel de estudios **sí** que fue un requisito para acceder a su puesto de trabajo en el 81% de los casos en el curso 2017-2018. Mientras que en el curso 2018-2019 fue un requisito necesario en el 86% de los casos. Adicionalmente, un 74% de los encuestados cree que su trabajo está relacionado con la titulación cursada, mientras que el periodo siguiente el 80% de los encuestados responden afirmativamente a esta cuestión.

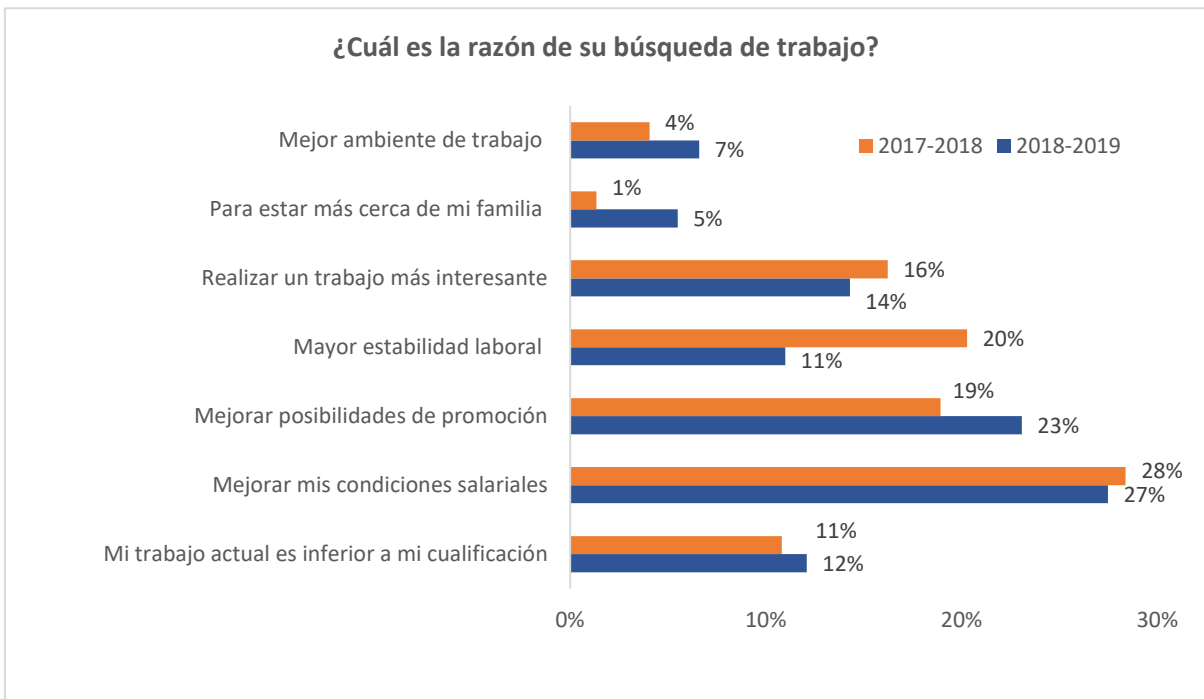


Finalmente, destacamos que en el curso 2017-2018 un 51% de los egresados no estaban buscando actualmente empleo. En el curso 2018-2019 la tasa asciende hasta llegar al 68%.

Dentro de los egresados cuya respuesta fue que, si estaban buscando trabajo actualmente, hacemos referencia a varias razones condicionantes de la búsqueda de trabajo.

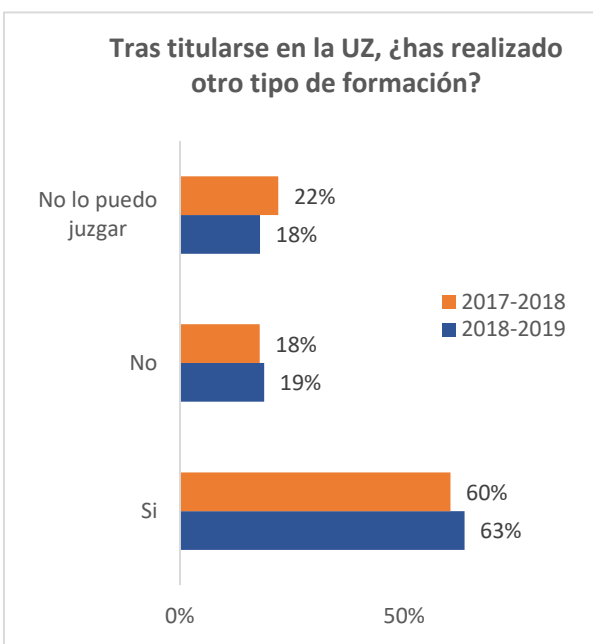


En el curso 2017-2018 un 28% de los egresados que se encuentran activos en la búsqueda de empleo lo hacen para mejorar sus condiciones laborales, seguido de una mayor estabilidad laboral con el 20% de los egresados y ocupando en tercer lugar la mejora de posibilidades de promoción con un 19%. En el curso 2018-2019 los egresados destacan aspectos como la mejora de condiciones salariales en un 27%, además de la mejora de posibilidades de promoción en un 23% y la realización de un trabajo más interesante en un 14%.



FORMACIÓN DESPUÉS DE LOS ESTUDIOS

Más del 60% de los egresados han realizado otro tipo de formación los dos períodos consecutivos. Principalmente han realizado estudios de máster universitario en un 44% y 41% de los casos, seguido de cursos de especialización en un 17% y 16% de los casos y en tercer lugar otro tipo de formación en un 13% y 19% de los casos.



Además, en un 66% y 67% de los casos los egresados consideran que es necesario realizar actividades de formación continua, frente al 1% y 3% que no lo consideran así.



RECOMENDACIÓN

Para finalizar el presente estudio, analizaremos el epígrafe de recomendación. **Un 65% de los egresados recomendarían realizar el mismo título que ellos mismos realizaron en el período 2018-2017**, mientras que el año anterior esta cifra es del 57%. En contraposición, un 10% de los estudiantes no lo recomendarían y un 30% no están seguros en el período 2017-2018, descendiendo esta cifra hasta el 21% el año siguiente.

Un 52% de los egresados del curso 2017-2018 volverían a matricularse en la Universidad de Zaragoza para realizar otro título, ascendiendo al 60% de los mismos el curso siguiente. En contraposición, un 8% y 13% no volvería a matricularse en la UZ.



Se concluye que nuestras titulaciones tienen una alta empleabilidad y mayormente están satisfechos por lo que más de la mitad volvería a elegir lo mismo y recomendaría sus estudios a otros.