

VACUNO DE CARNE EN ARAGON BUENA PRACTICA

Gloria Hernández

Zaragoza 29 de Septiembre 2020



CENSO CEBO: 280.567 Cabezas
Número de explotaciones : 2.148

PROVINCIA	CABEZAS	EXPLOTACIONES
HUESCA	214.975	1.561
ZARAGOZA	43.291	381
TERUEL	22.301	206

Cebaderos

Cercanos:

a las zonas de consumo y a regiones
con una elevada producción cerealista
(Aragón, Cataluña, Castilla La Mancha ,
Castilla León)

Cebaderos Cercanos:

1) A los centros de sacrificio

FRIBIN. MERCAZARAGOZA

2) Mercados

3) Lonjas.

LONJA AGROPECUARIA DE BINEFAR

LONJA AGROPECUARIA DEL EBRO

Limitaciones climáticas. Pastos



ENTORNO

REGADIO



SECANO



SISTEMAS DE PRODUCCION

- GANADEROS-EMPRESARIOS

Actividad exclusiva ó combinada con agricultura

- INTEGRACIÓN

Ganaderos integrados con empresa integradora mediante un contrato

HANDICAP

RELEVO GENERACIONAL. INCORPORACION DE JOVENES

DESCRIPCIÓN DEL SISTEMA:

Subsector vacas madres

- **Vacas Lecheras**: terneros mamones (subproducto)
- 16.000 Aragón / 845.000 España
- **Vacas nodrizas**: terneros pasteros
- 56.000 Aragón / 2.000.000 España
 - Andalucía, Extremadura, Castilla León, Galicia, Cantabria y Asturias (80% censo total)

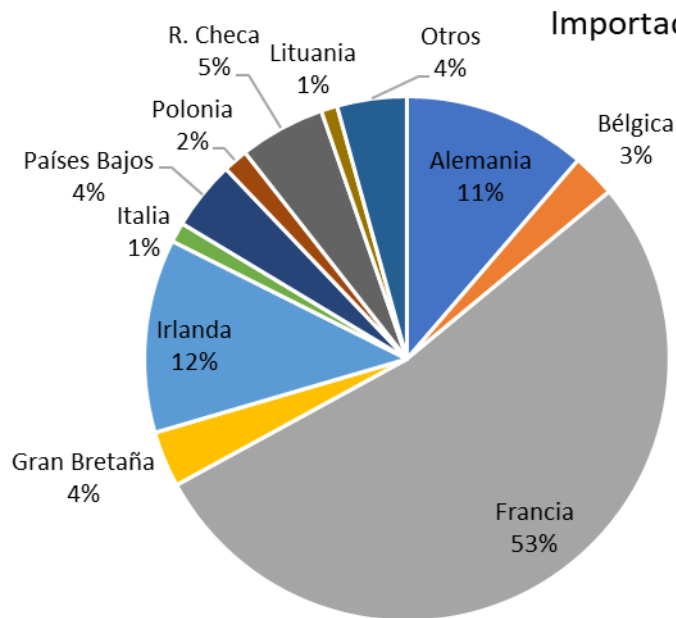




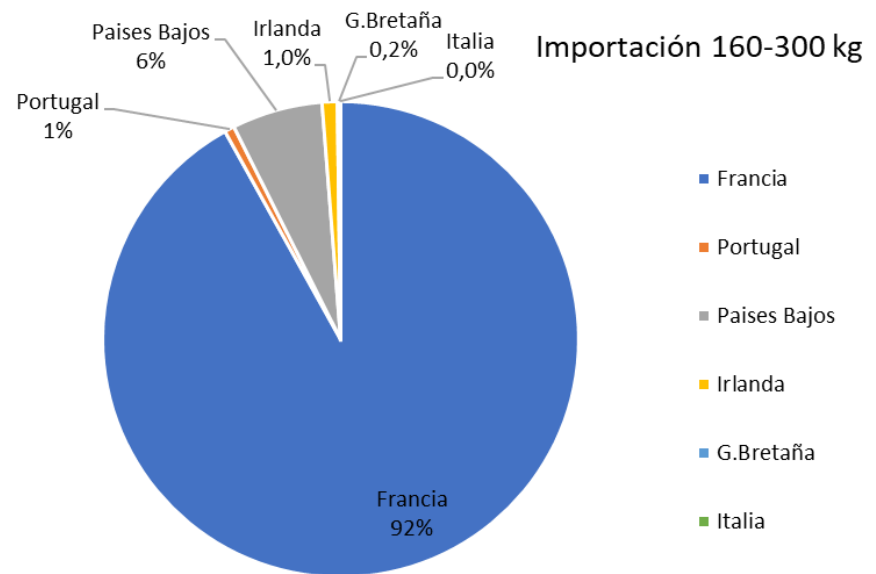
DESCRIPCIÓN DEL SISTEMA: subsector de cebo de terneros

- Dos tipos de animales:
 - Terneros procedentes de vacas de leche: mamones, 1-3 semanas de vida
 - Terneros procedentes de vacas nodrizas: pasteros, 3-5 meses y 200 kg. P.V.
- Importación de animales de la UE: equilibra aporte de animales a cebaderos (Francia, Portugal, Irlanda, Rep. Checa, Alemania...)

ORIGENES MÁS HABITUALES ANIMALES VIVOS 2019 (<80kg y 160-300 kg)



Fuente: ASOPROVAC



Fuente: ASOPROVAC



ZONAS GEOGRÁFICAS SEGÚN TIPO DE TERNERO







**Condiciones
de las explotaciones de
vacuno de carne**

Alimentación: Leche



Alimentación : Cereales



MATERIAS PRIMAS

- Dependencia exterior
- Factor precio.
- Fondos de inversión
- *“El hambre cotiza en bolsa”*



TRAZABILIDAD

- Es una herramienta que permite la transferencia de información ininterrumpida desde la granja al consumidor dando informaciones de naturaleza reglamentaria o voluntaria
- Nacimiento
- Crianza
- Transporte
- Sacrificio
- Despiece
- Distribución
- Consumidor

Identificación y registro de los animales

Nacimiento

- Notificación nacimiento junto con los datos básicos del animal. Anotación en el Libro Registro de Explotación.
- Colocación de crotales.
- Sustituciones
- Documento de Identificación Bovina

Crotales



DOCUMENTO DE IDENTIFICACION PARA BOVINOS


ejemplar **1** de acompañamiento del animal



Espacio para el escudo o logo de la CC.AA.

Fecha de expedición
Firma o sello de la autoridad competente

NUMERO DE IDENTIFICACION
ES 05 07 0150 8111



Recuadro reservado para anotar el identificativo de los toros de lidia

DATOS DEL ANIMAL

FECHA DE NACIMIENTO 01/01/2000 SEXO macho RAZA avileña PAÍS DE NACIMIENTO España
Código de la Madre ESBA0000AA EXPLOTACIÓN DE NACIMIENTO ES000000000000
PAÍSES DE ENGORDE

DATOS DE LA EXPLOTACION

Código ES000T000 ES0000000000000000 TITULAR XXXXX XXXXX XXXXX
DNI/CIF 00000000B

FECHA DE INCORPORACION A LA EXPLOTACION 00/00/0000

DATOS DE LA MUERTE, SACRIFICIO O EXPORTACION A PAIS NO PERTENECIENTE A LA U.E.

Muerto en explotación Sacrificado en Matadero Exportado a otro país
Día Mes Año
ANIMAL FIRMA O SELLO

DATOS SOBRE PRIMAS

SOLICITADA PRIMA ESPECIAL
Día Mes Año

espacio de libre disposición para la inclusión de otras informaciones por la autoridad competente



ES 05 07 0150 8111 01 01 2000 01 1121 ESBA0000AA

Condiciones higiénicas y sanitarias. Alimentación

- Control sanitario: Cebaderos calificados
(libres de tuberculosis, brucelosis y leucosis)
- Tratamientos terapéuticos y profilácticos
- Redes de vigilancia epidemiológica
- Control sanitario de enfermedades
- Registro piensos y recetas veterinarias



Condiciones de protección y bienestar de los animales y del medio ambiente

- Normativa sobre el bienestar de los animales en:
 - * La granja. * El transporte. * El sacrificio
- Creciente importancia zonas vulnerables.
- Criterios Medioambientales
- Protección de las aguas contra la contaminación

PROYECTO LIFE BEEF CARBON

- Programa LIFE UE
- Reducir la huella de vacuno de carne un 15% en los próximos 10 años
- Promover sistemas innovadores de producción animal
- Prácticas asociadas a asegurar la sostenibilidad económica, medioambiental y social de las granjas de vacuno.



28

Consumo en el mundo

PAIS	KG POR PERSONA Y AÑO
EEUU - AUSTRALIA - ARGENTINA	70 - 80
CANADA - BRASIL - URUGUAY	60
UNION EUROPEA	15 - 20
ESPAÑA	8-10

EXPORTACIONES UE DE CARNE DE VACUNO Y BOVINOS VIVOS (TM PESO CANAL)

Destinations

	2016		2017		2018		2019		Jan-Jul 20		Compared to Jan-Jul 19
	tonnes	%	tonnes	%	tonnes	%	tonnes	%	tonnes	%	
United Kingdom up to Jun 20	477 394	41.5%	493 228	40.4%	486 482	40.9%	439 668	38.6%	214 185	34.8%	#N/A
Israel	41 534	3.6%	44 196	3.6%	47 774	4.0%	49 685	4.4%	30 528	5.0%	- 5.3%
Hong Kong	47 532	4.1%	76 085	6.2%	55 538	4.7%	46 748	4.1%	29 381	4.8%	+ 3.4%
Ghana	37 490	3.3%	37 744	3.1%	36 766	3.1%	39 222	3.4%	27 159	4.4%	+ 19.9%
Algeria	25 003	2.2%	26 305	2.2%	35 410	3.0%	57 152	5.0%	24 717	4.0%	- 24.3%
Philippines	24 116	2.1%	37 103	3.0%	28 766	2.4%	34 158	3.0%	23 645	3.8%	+ 21.6%
Bosnia-Herz.	38 875	3.4%	34 710	2.8%	38 762	3.3%	41 145	3.6%	19 839	3.2%	- 16.3%
Ivory Coast	35 371	3.1%	36 038	3.0%	36 063	3.0%	33 428	2.9%	19 626	3.2%	+ 1.2%
Lebanon	47 010	4.1%	38 323	3.1%	42 542	3.6%	36 393	3.2%	17 857	2.9%	- 26.6%
Switzerland	24 872	2.2%	26 707	2.2%	23 762	2.0%	25 188	2.2%	17 074	2.8%	+ 12.1%
Libya	29 723	2.6%	27 848	2.3%	27 878	2.3%	24 541	2.2%	14 160	2.3%	+ 12.9%
China	10 253	0.9%	5 738	0.5%	6 713	0.6%	22 317	2.0%	12 904	2.1%	+ 36.6%
Canada	862	0.1%	2 424	0.2%	2 225	0.2%	6 806	0.6%	12 518	2.0%	+++
Ukraine	7 875	0.7%	7 331	0.6%	10 466	0.9%	13 835	1.2%	8 368	1.4%	+ 15.8%
Japan	3 254	0.3%	4 281	0.4%	3 453	0.3%	8 038	0.7%	8 012	1.3%	+ 100.7%
Norway	18 312	1.6%	12 849	1.1%	7 925	0.7%	7 667	0.7%	7 510	1.2%	+ 55.0%
Morocco	7 517	0.7%	10 005	0.8%	11 429	1.0%	12 982	1.1%	7 353	1.2%	+ 0.8%
Other Destinations	273 430	23.8%	299 835	24.6%	286 411	24.1%	241 117	21.1%	120 507	19.6%	
Total to Third Countries	1 150 422		1 220 750		1 188 364		1 140 090		615 344		
% change			+ 6%		- 3%		- 4%		- 6.6%		
Total (without UK)	673 028		727 522		701 882		700 422		401 159		
% change			+ 8%		- 4%		- 0%		+ 0.1%		

Fuente CE

Exportación nacional 2019: 200.000 Cabezas

Aragón 60% de su censo

UNION EUROPEA

PORTUGAL

ITALIA

FRANCIA

GRECIA

TERCEROS PAISES

LIBANO

ARGELIA

MARRUECOS

TUNEZ

LIBIA

EGIPTO

JORDANIA

ARABIA SAUDI

OMAN/IRAN

EAU

TURQUIA

JAPON

**REFLEXIONES SOBRE
RELACIÓN ENTRE
ESLABONES DE LA
CADENA
AGROALIMENTARIA**

Interprofesión: PROVACUNO

- Unión Producción-Industria
- Herramienta para avanzar en cuestiones prioritarias para el sector
- EXTENSION DE NORMA
- Estudio de la demanda consumidor
- Promoción-Comunicación
- Competitividad y unión de la cadena alimentaria
- Internacionalización.
Nuevos mercados

RELACIÓN ENTRE ESLABONES

¿NOS
PREOCUPAMOS
CADA ESLABÓN DE
LO QUE OCURRE
AGUAS ARRIBA O
ABAJO EN LA
CADENA?



RELACIÓN ENTRE ESLABONES

¿Estamos
produciendo lo
que realmente
demanda el
consumidor
español?



RELACIÓN ENTRE ESLABONES

¿Qué demanda el
consumidor?

¿Precio? ¿Marca Vs
granel? ¿Son
reconocibles?

¿Marchamos, marcas
de garantía? ¿Origen
es única y
exclusivamente
garantía de calidad?



RELACIÓN ENTRE ESLABONES

¿Qué
producto
estamos
proporcionando
al
consumidor?

¿Qué hemos
hecho en los
últimos años
para fortalecer
el consumo? ¿Se
madura la
carne? ¿ se
homogeniza el
producto?



ESCANDALOS SANITARIOS

● CARNE DE BRASIL

¿?

- PRIMER EXPORTADOR MUNDIAL DE CARNE DE VACUNO
- MUY COMPETITIVO EN PRECIOS
- NO CUMPLE CON LOS ESTANDARES DE LA UE
- ESTRICIAS MEDIDAS DE CONTROL E INSPECCION

Resumen situación mercado español

- Censos y producción al alza: ¿tope de producción?;
- Dependencia creciente de la importación y de la exportación;
- Crecimiento del porcentaje de producción/importación mamones respecto a pasteros;
 - ✓ Importación desde 12 orígenes diferentes;
 - ✓ Foco en transporte de este tipo de animales;
 - ✓ Gestión sanitaria compleja;
 - ✓ Reto de usar más prudentemente los antibióticos;
- Situación de consumo a la baja;
- Mercado mundial: Mercosur muy competitivo;

RETOS Y PERSPECTIVAS

- Mantenimiento de programas sanitarios (Lengua azul/ IBR). Evolución fiebre aftosa
- Programas uso prudente antibióticos
- Ordenación de explotaciones
- Cuestionamiento transporte de animales vivos y exportaciones
- Formación. Tecnología
- I+D+I

ENTORNO GLOBAL

- Aumento Población mundial
- Tendencias producción de alimentos
- El cambio climático afecta la producción agrícola

ENTORNO GLOBAL

- **Distribución y fuentes de agua.**
Determinantes para la producción mundial de alimentos en el futuro
- **La disponibilidad de superficie cultivable está principalmente en los países en vías de desarrollo**



REFLEXIONES

- CONCEPTO AGRO = EMOCIONAL
- Conectar Mundo Rural y Mundo Urbano
- Explotaciones: conjugar Rentabilidad, Sostenibilidad y Calidad
- Una cadena de distribución justa
- Vertebrar el Territorio
- **UN TERRITORIO VIVO CON GANADERIA VIVA**

PROVACUNO. Fans del Vacuno

www.provacuno.es

- <https://www.fansdelvacuno.es/beef-lovers/el-documental/>



MUCHAS
GRACIAS

13 17:01