

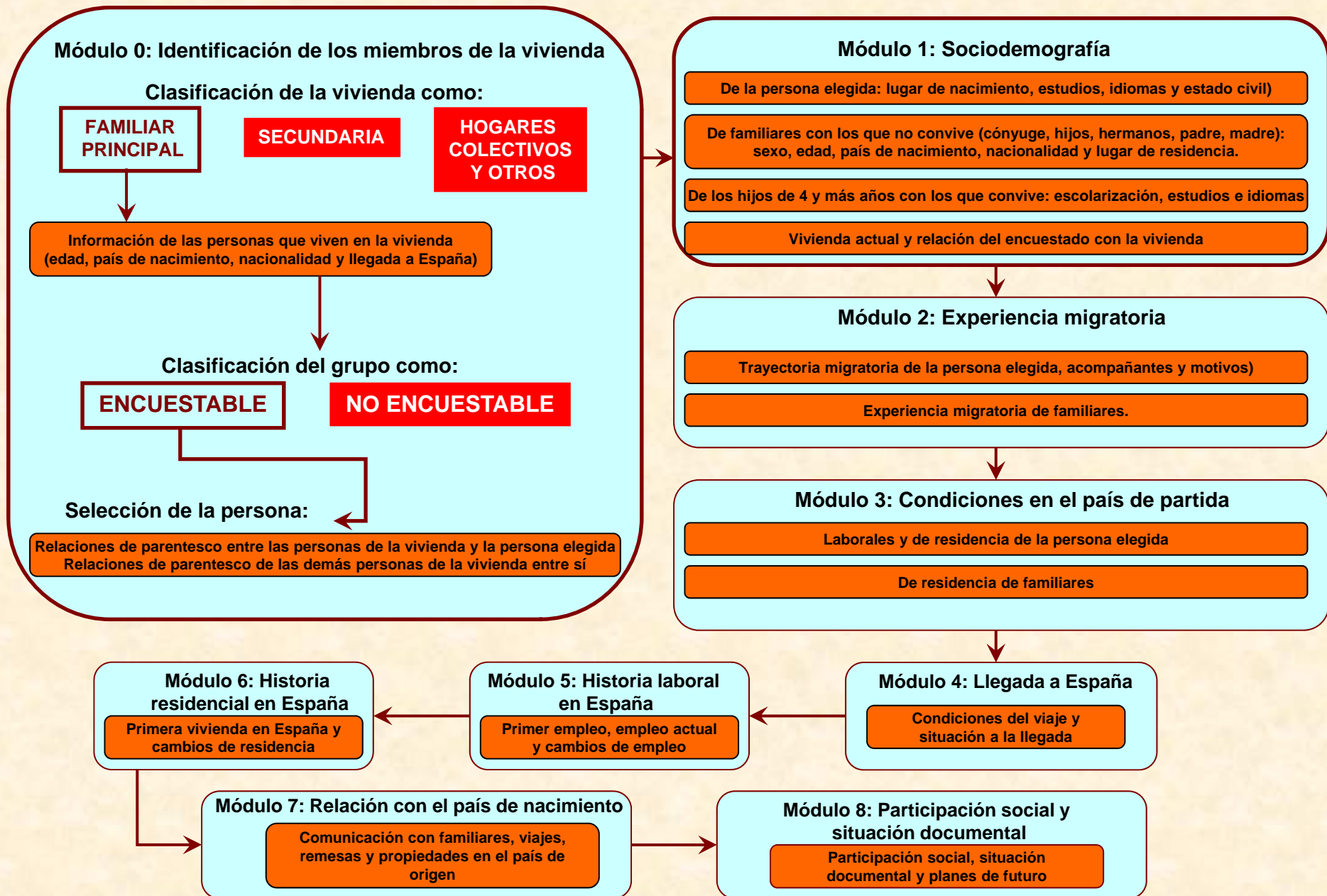


La Encuesta Nacional de Inmigrantes: primeros resultados

David Reher

**Departamento de Sociología II (UCM)
Grupo de Estudios Población y Sociedad (GEPS)**

ESTRUCTURA DEL CUESTIONARIO DE LA ENI-2007



Inmigrantes en la ENI. Tamaños muestrales y población representada en la Encuesta

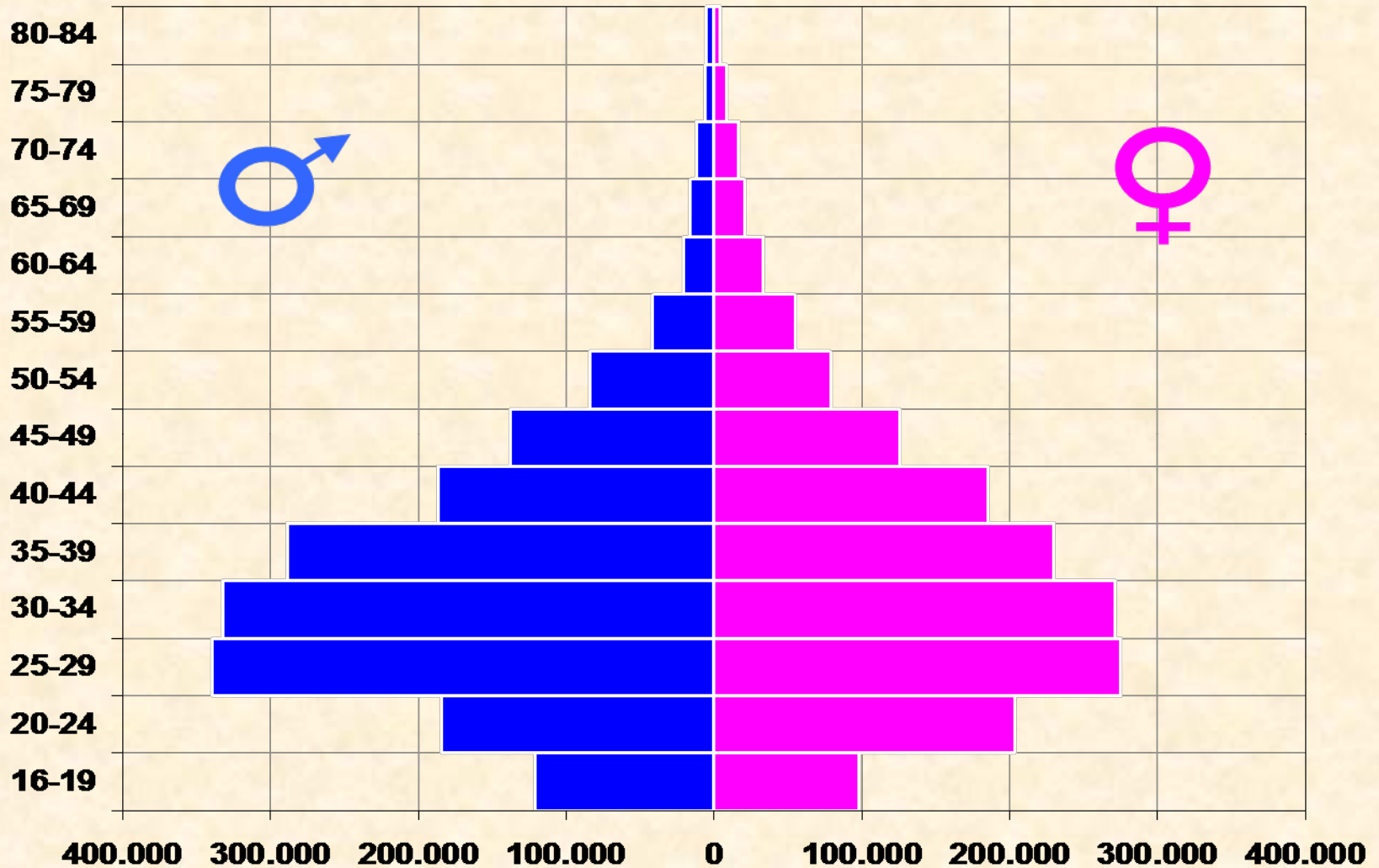
	Tamaño muestral	Población	%	% acumulado
Marruecos	1.850	539.773	11,9%	11,9%
Rumania	1.335	430.930	9,5%	21,4%
Ecuador	1.308	371.743	8,2%	29,7%
Colombia	1.031	299.479	6,6%	36,3%
Reino Unido	764	269.470	6,0%	42,2%
Argentina	793	231.630	5,1%	47,3%
Francia	948	203.309	4,5%	51,8%
Alemania	628	159.922	3,5%	55,4%
Bolivia	465	157.732	3,5%	58,9%
Perú	404	138.593	3,1%	61,9%
Venezuela	382	106.220	2,3%	64,3%
Bulgaria	323	99.919	2,2%	66,5%
Portugal	508	88.017	1,9%	68,4%
Brasil	345	82.401	1,8%	70,2%
Cuba	343	82.083	1,8%	72,0%
República Dominicana	282	80.115	1,8%	73,8%
Uruguay	259	79.800	1,8%	75,6%
Ucrania	223	67.587	1,5%	77,1%
Italia	193	59.249	1,3%	78,4%
Suiza	228	56.247	1,2%	79,6%
China	121	53.887	1,2%	80,8%
Chile	171	53.047	1,2%	82,0%
Argelia	203	52.829	1,2%	83,2%
Otros países	2.358	762.541	16,8%	100,0%
Total	15.465	4,526,522	100	

Inmigrantes en la ENI. Tamaños muestrales y población representada en la Encuesta

(excluidos procedentes de países desarrollados y españoles de nacimiento)

	Tamaño muestral	Población	%	%
Marruecos	1.609	479.842	14,1%	14,1%
Rumanía	1.335	430.930	12,7%	26,7%
Ecuador	1.308	371.743	10,9%	37,7%
Colombia	1.025	298.156	8,8%	46,4%
Argentina	768	225.746	6,6%	53,0%
Bolivia	462	157.355	4,6%	57,7%
Perú	401	137.798	4,0%	61,7%
Venezuela	333	94.532	2,8%	64,5%
Brasil	327	78.343	2,3%	66,8%
Bulgaria	323	99.919	2,9%	69,7%
Cuba	306	75.325	2,2%	71,9%
República Dominicana	277	79.309	2,3%	74,3%
Uruguay	245	77.112	2,3%	76,5%
Ucrania	222	67.447	2,0%	78,5%
Argelia	197	51.322	1,5%	80,0%
Chile	168	52.321	1,5%	81,5%
Polonia	150	47.102	1,4%	82,9%
México	148	28.398	0,8%	83,8%
Rusia	128	33.857	1,0%	84,8%
China	120	53.686	1,6%	86,3%
Otros países	1.264	465.568	13,7%	100,0%
Total	11.116	3.405.810	100%	

GRÁFICO 1. PIRÁMIDE DE POBLACIÓN DE LOS INMIGRANTES EN ESPAÑA (2007)



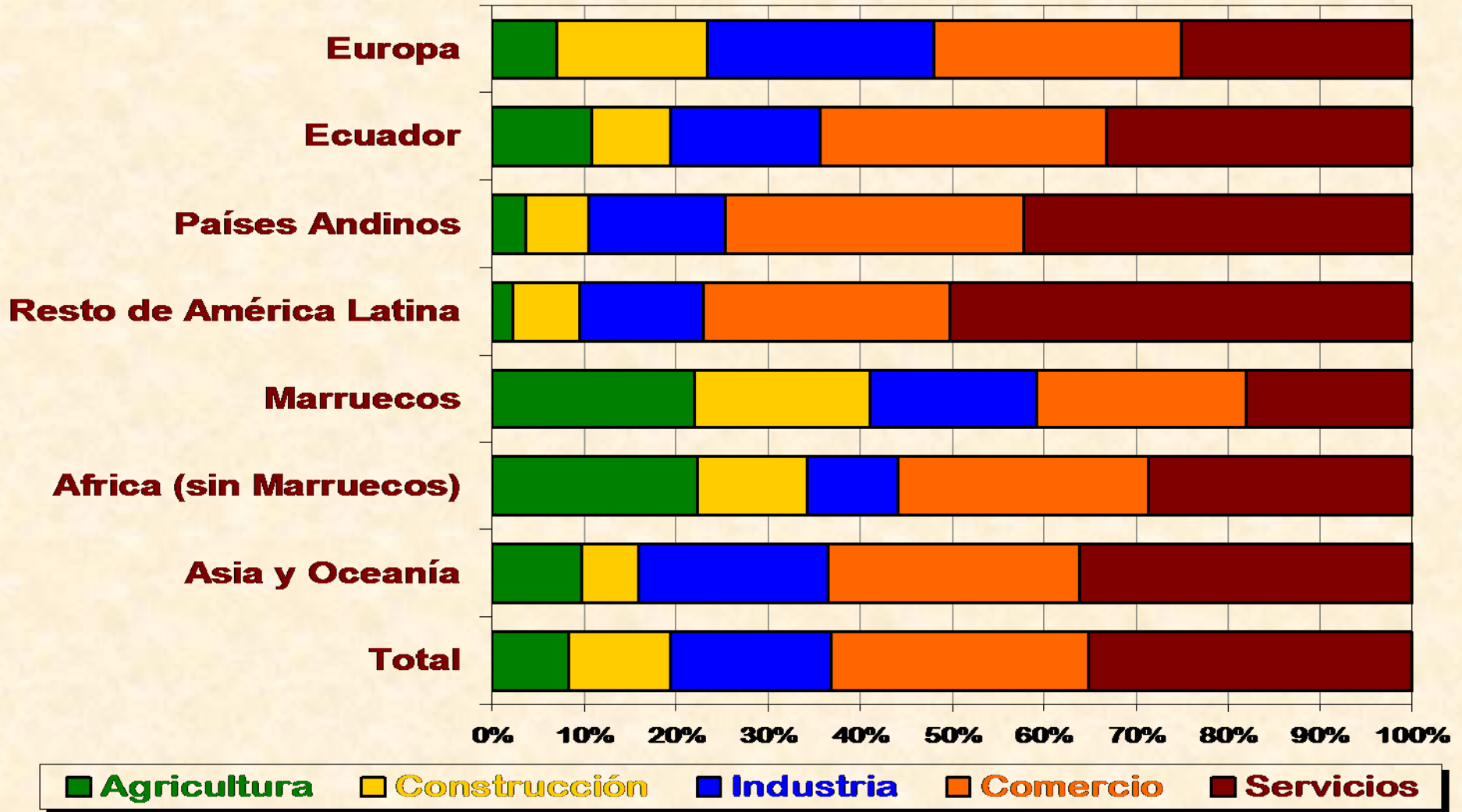
EDAD MEDIA, SEX RATIO Y TAMAÑO MEDIO DEL HOGAR DE LA POBLACIÓN INMIGRANTE EN ESPAÑA (2007)

	Edad media	Sex ratio	TMH	Hijos (mujeres 50-54)
Europa	33,4	108,9	3,96	1,79
Ecuador	32,7	92,3	4,28	2,26
Países Andinos	35,2	81,7	4,06	2,53
Resto de América Latina	38,1	81,3	3,55	2,17
Marruecos	34,7	180,2	4,56	3,03
Africa (sin Marruecos)	35,6	268,8	4,05	2,30
Asia y Oceanía	37,6	168,9	4,24	1,68
Total	35,3	110,2	4,02	2,22

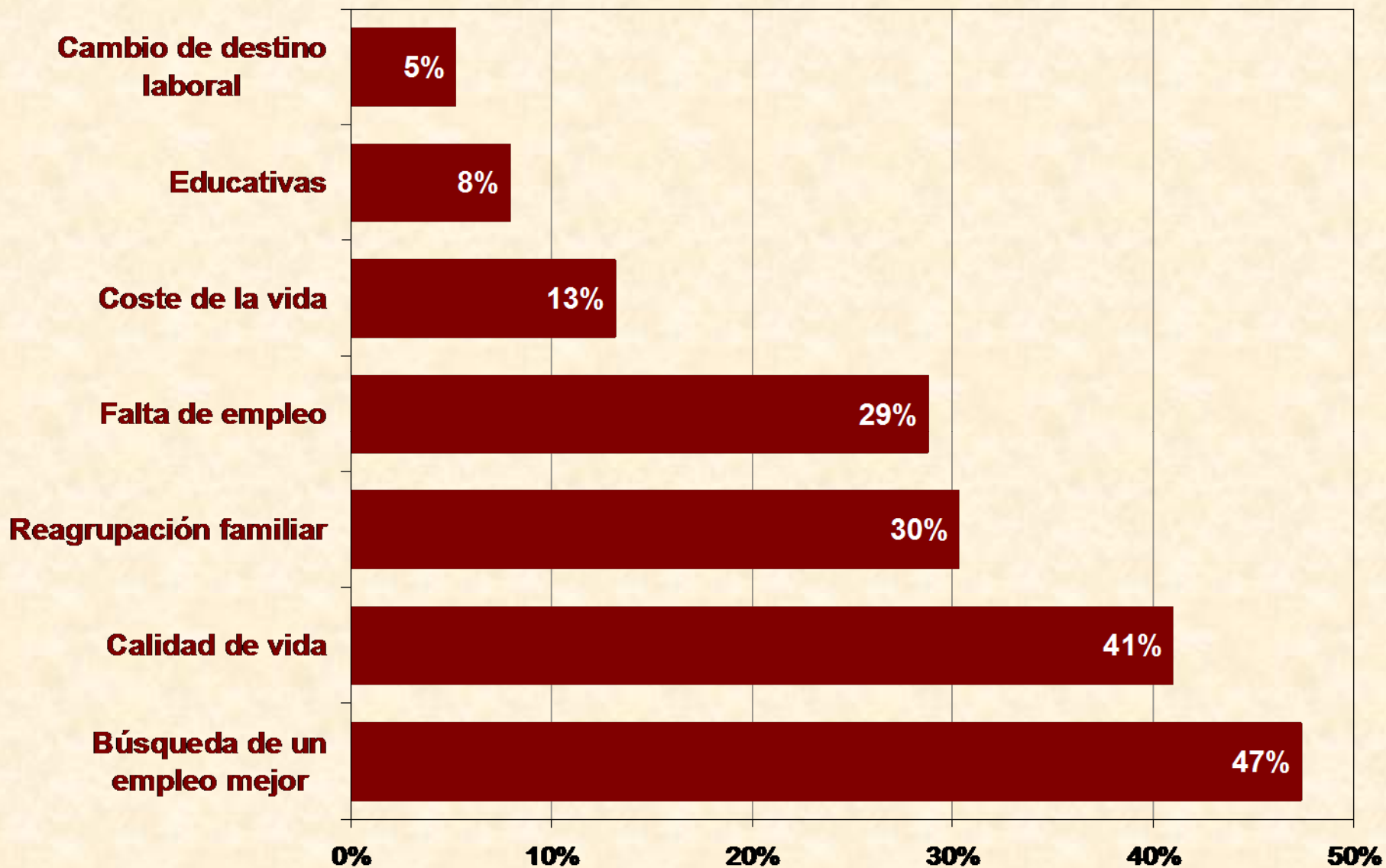
NIVEL DE ESTUDIOS DE LA POBLACIÓN INMIGRANTE EN ESPAÑA (2007)

	Años de estudios	Analfabetos	Primaria o menos	Universitarios
Europa	12,1	0,8	12,1	16,1
Ecuador	11,2	0,4	28,3	10,3
Países Andinos	12,2	0,9	14,9	19,2
Resto América Latina	13,2	0,4	14,6	29,0
Marruecos	10,4	23,7	27,4	6,6
Africa (sin Marruecos)	11,4	19,1	21,0	12,3
Asia y Oceanía	12,3	2,1	16,9	24,2
Total	12,1	5,2	18,0	17,9

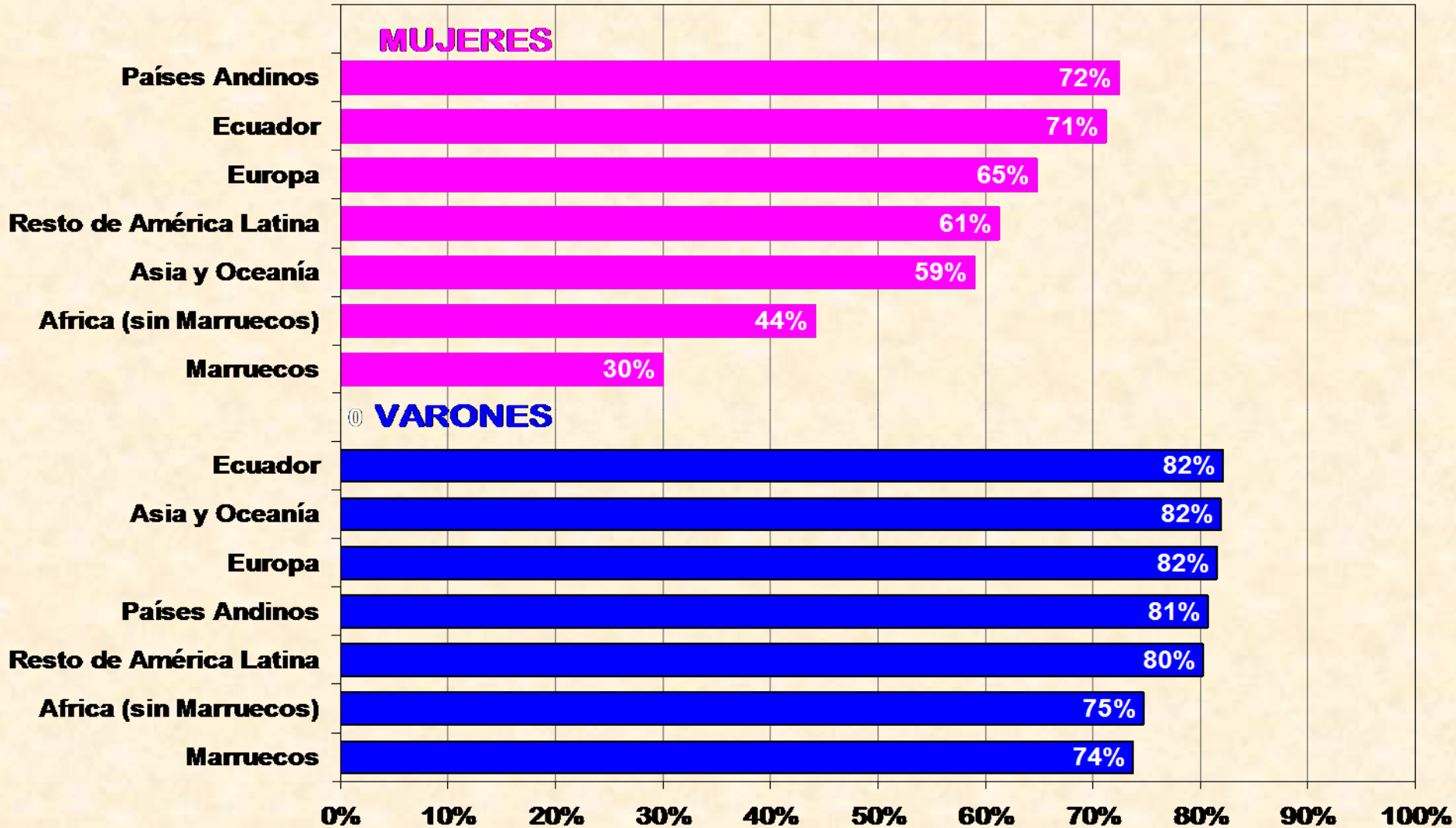
SECTOR DE ACTIVIDAD EN ORIGEN DE LOS OCUPADOS EN ORIGEN



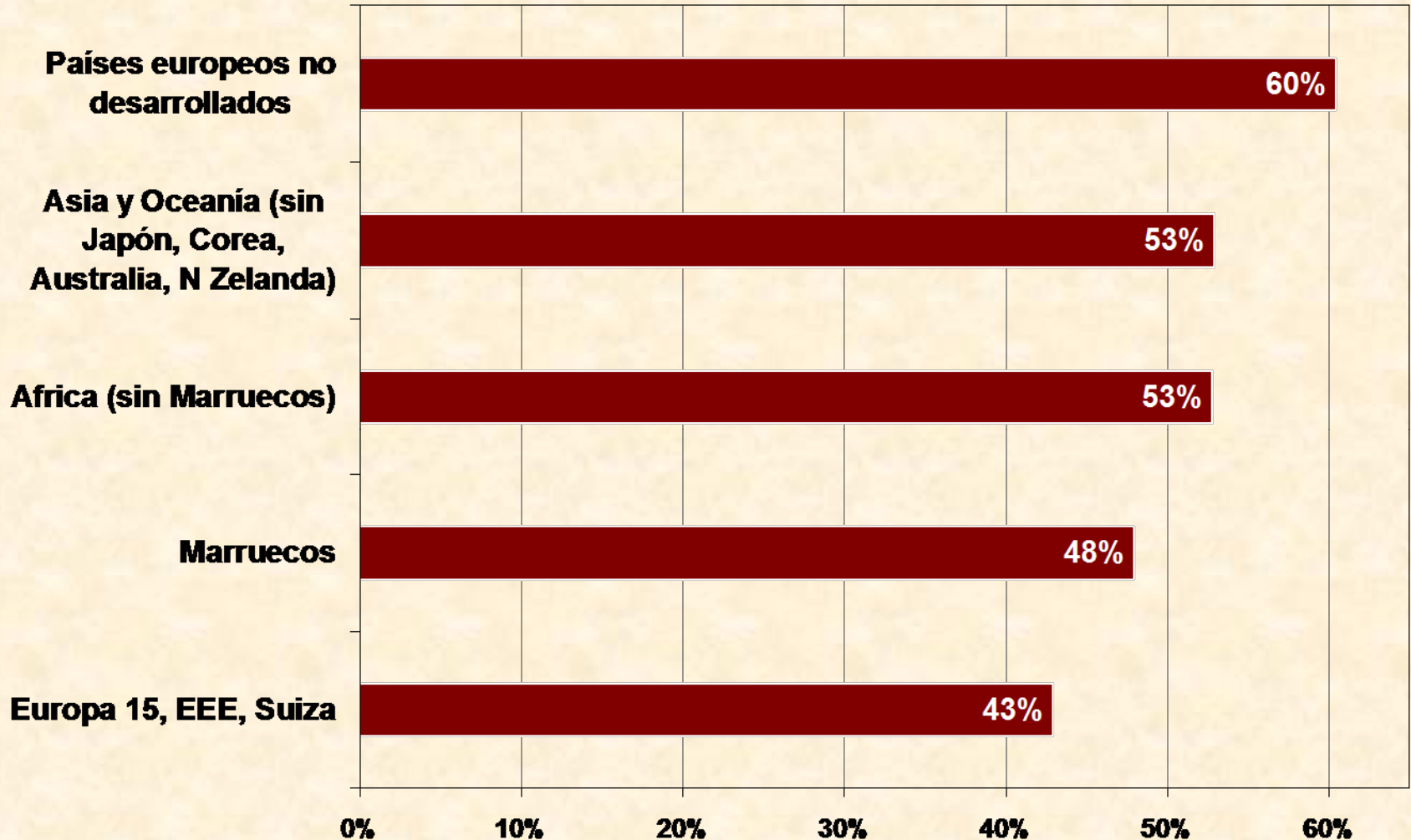
MOTIVOS DE LA MIGRACIÓN A ESPAÑA



OCUPACIÓN DE LA POBLACIÓN INMIGRANTE EN ESPAÑA POR SEXO Y ORIGEN (2007)



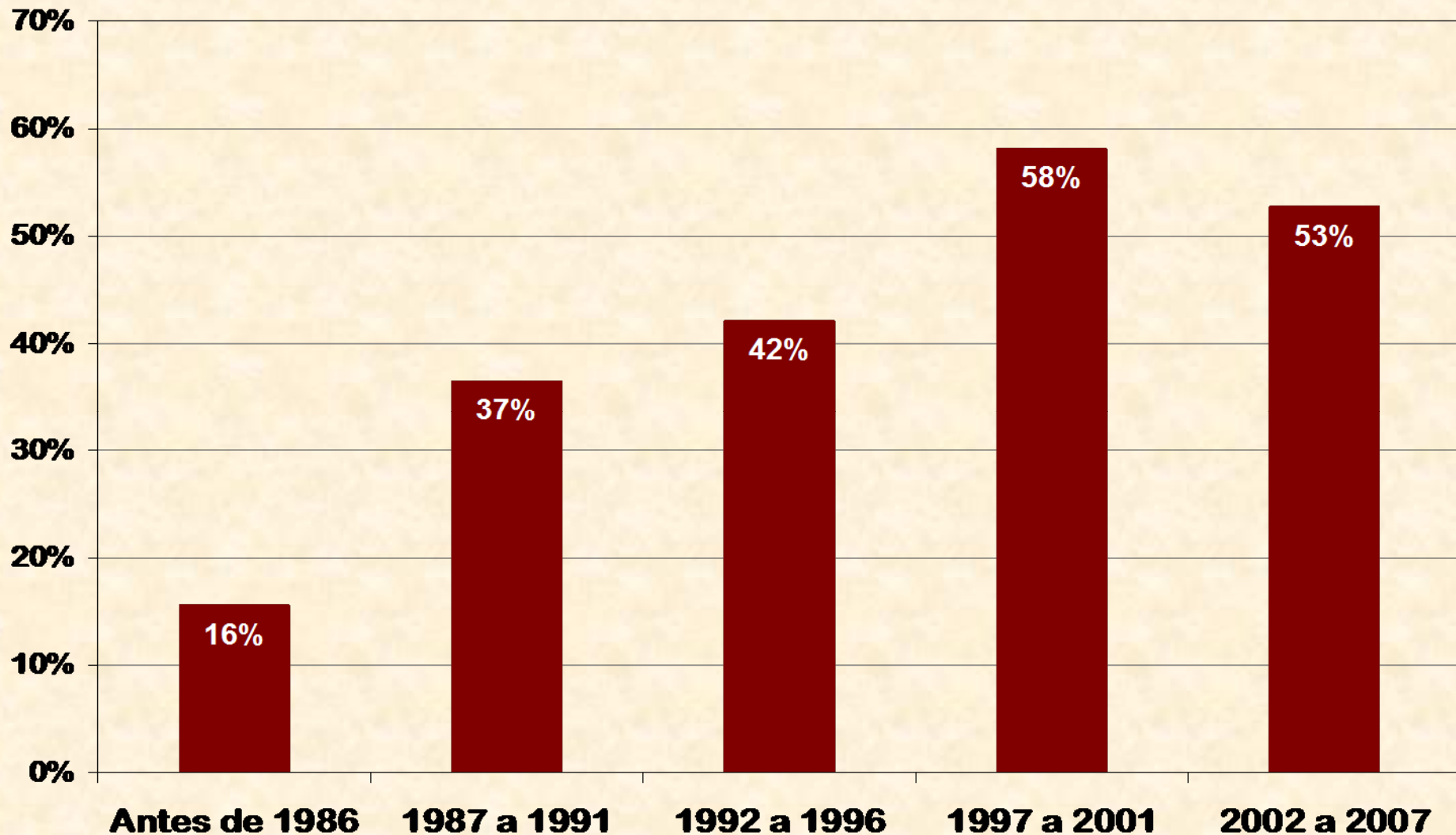
CONOCIMIENTO DEL ESPAÑOL DE LA POBLACIÓN INMIGRANTE EN ESPAÑA (hablan bien o muy bien)



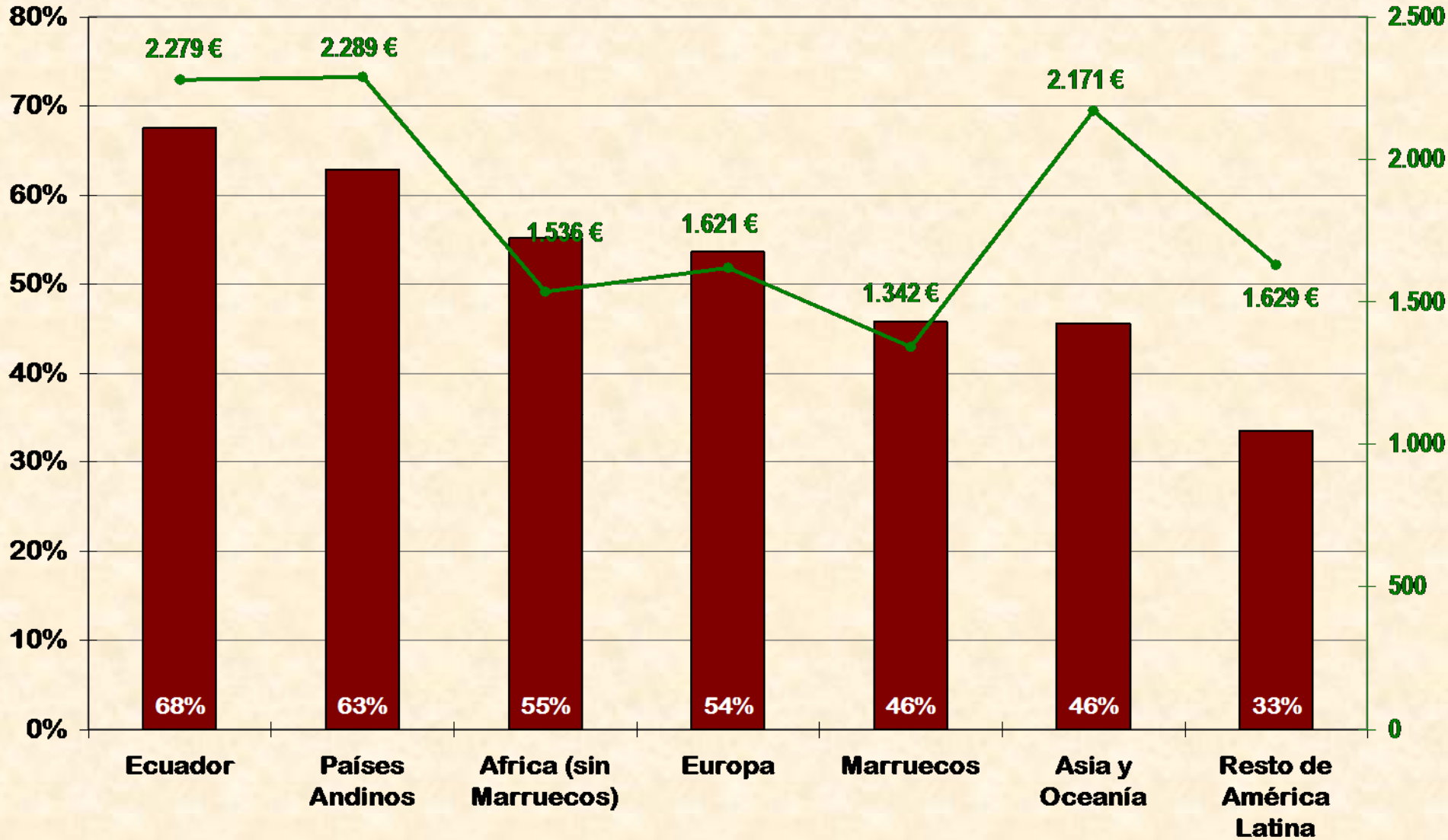
INMIGRANTES EMPAREJADOS SEGÚN PAÍS DE ORIGEN DE SUS PAREJAS (sólo inmigrantes sin nacionalidad española)

	Europa 15	Resto	Países			Resto	Resto	Asia y	Resto	
	EEE	Europa	Ecuador	Andinos	Am. Latina	Marruecos	Africa	Oceanía	Desarrollados	España
Europa 15, EEE, Suiza	53	1			2		1		1	41
Resto de Europa	1	85			1					12
Ecuador	1	1	84	3	1					10
Países Andinos	1	1	2	70	3					23
Resto de América Latina	3			1	56					39
Marruecos	1		0			87	1			10
Africa (sin Marruecos)	5	1			1	1	63	1		27
Asia y Oceanía*	3	1		1	1		2	76		16
Resto países desarrollados	14				2		3		7	75
Total	13	17	8	9	12	9	3	3		26

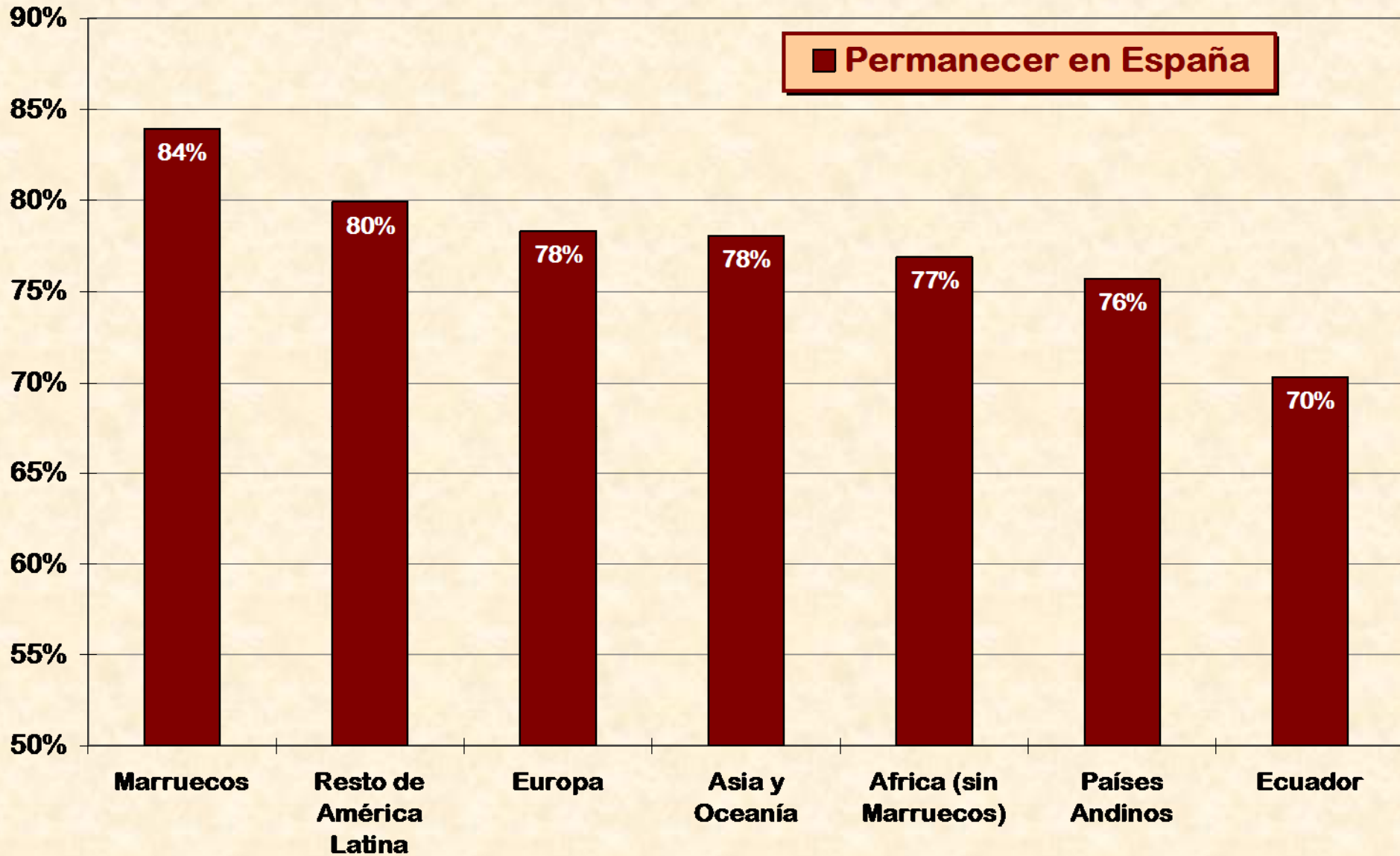
ENVÍO DE REMESAS AL PAÍS DE ORIGEN SEGÚN AÑO DE LLEGADA



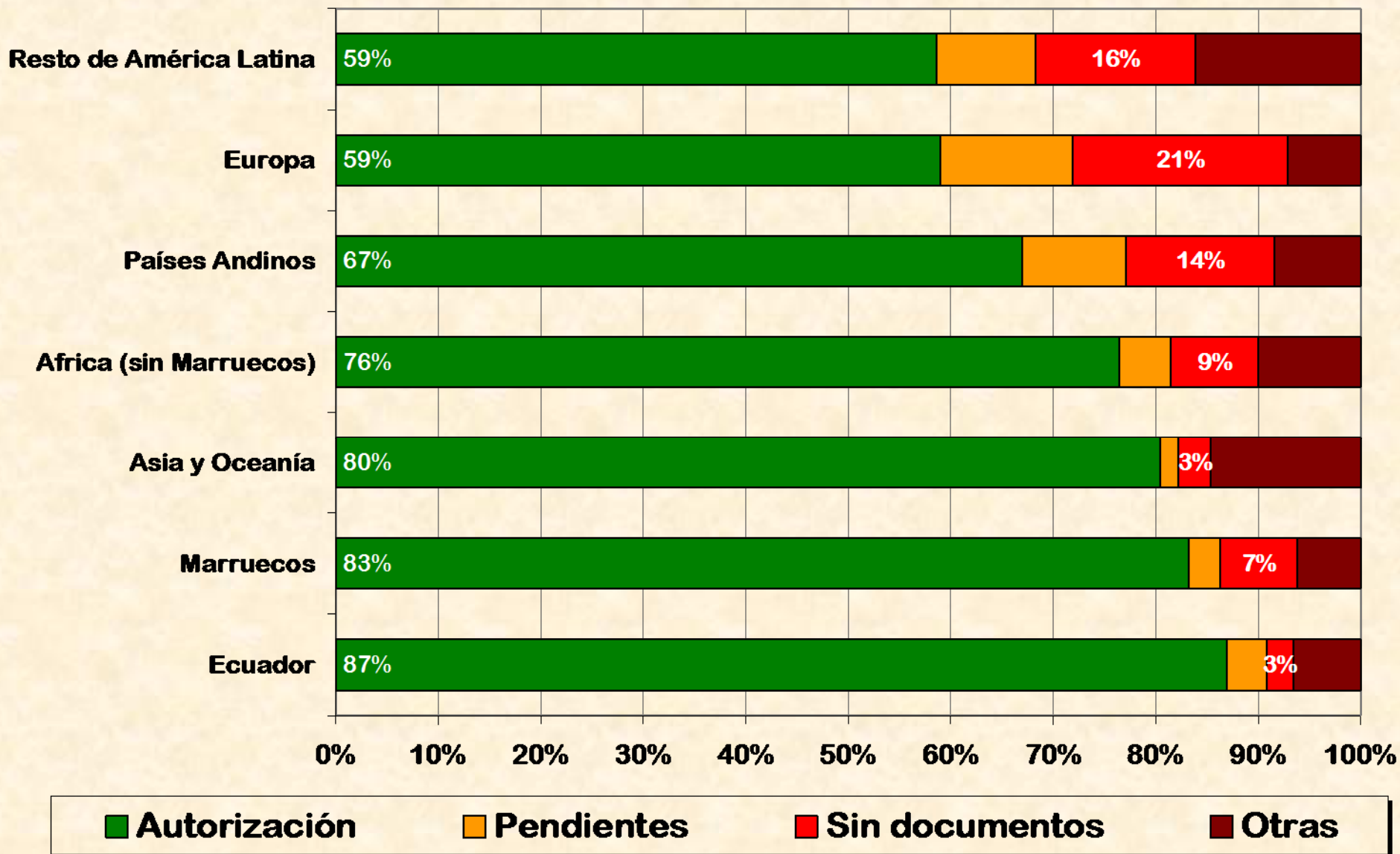
ENVÍO DE REMESAS AL PAÍS DE ORIGEN y CANTIDAD ANUAL SEGÚN ORIGEN



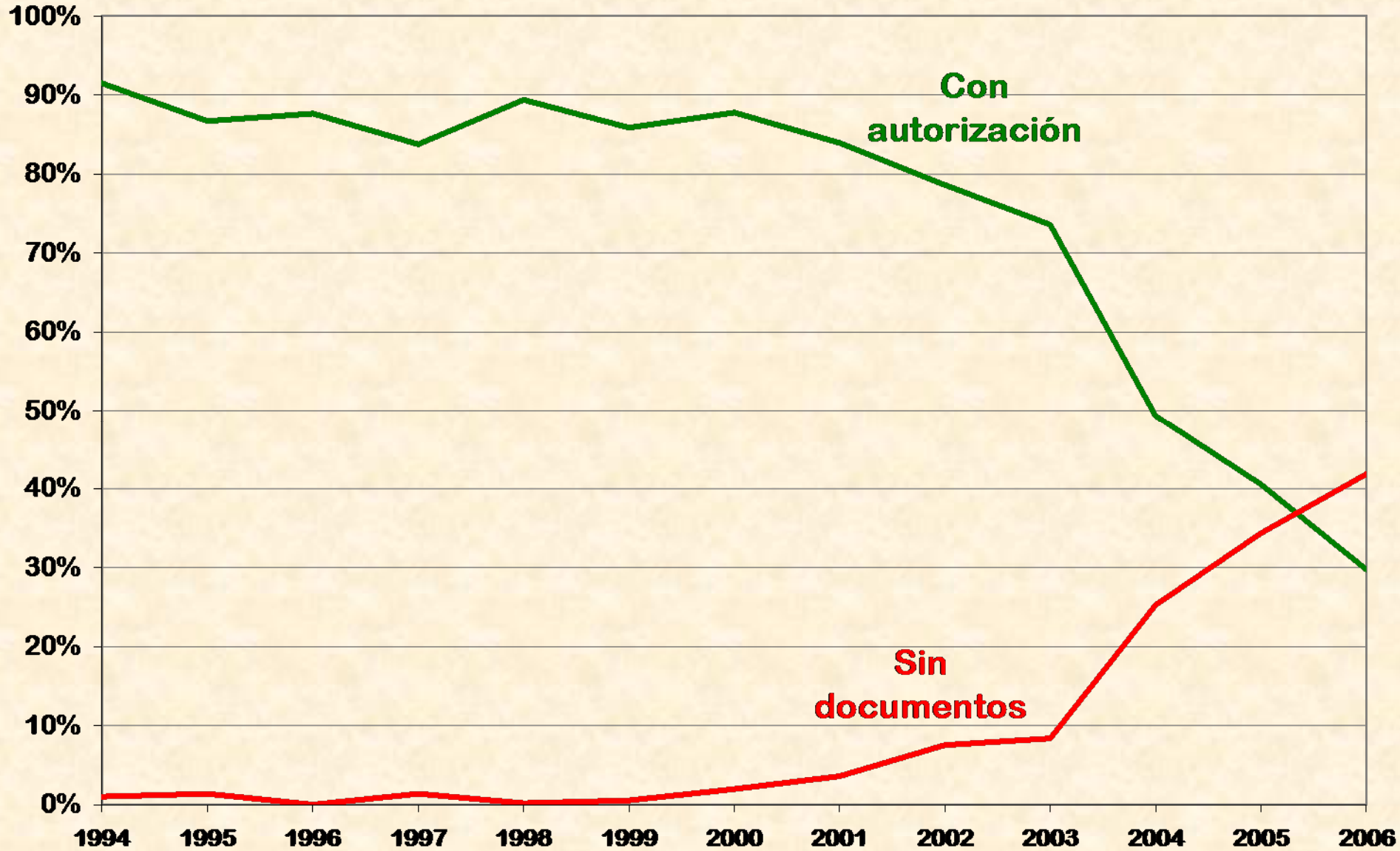
PLANES PARA LOS PRÓXIMOS 5 AÑOS SEGÚN ORIGEN



SITUACIÓN DOCUMENTAL SEGÚN ORIGEN



SITUACIÓN DOCUMENTAL SEGÚN AÑO DE LLEGADA



Productos científicos derivados de la ENI: algunos ejemplos

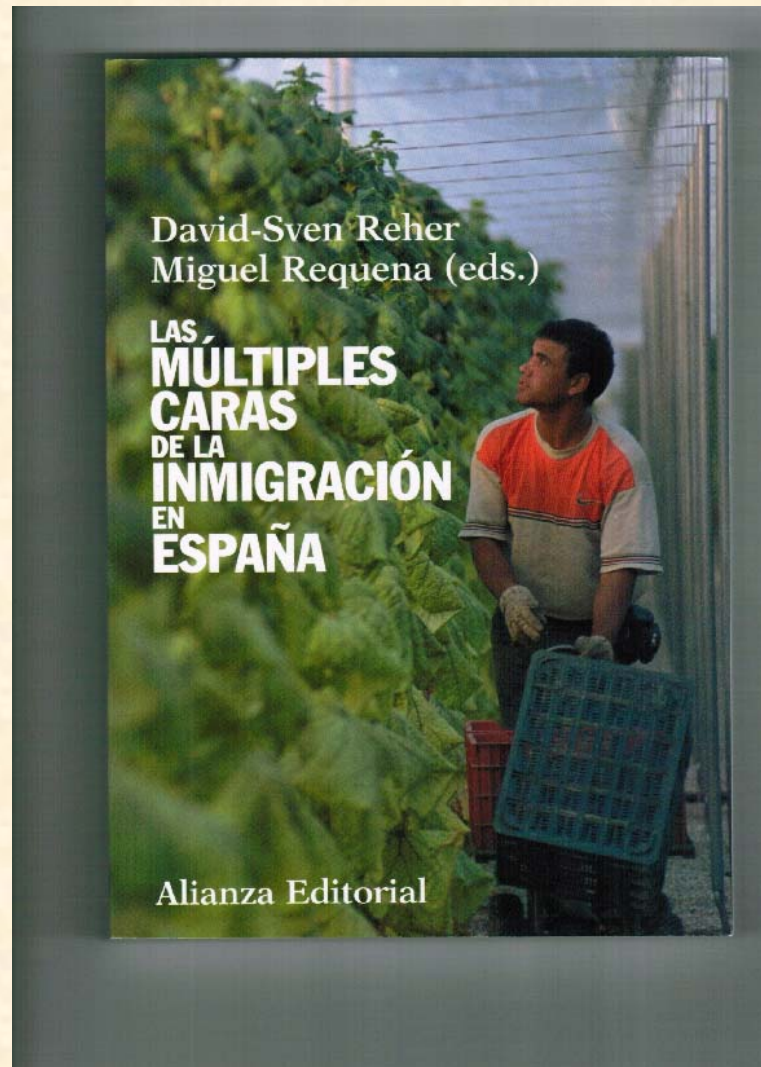
Publicaciones y papers presentados en reuniones científicas:

- (2008) Reher, David S., Luis Cortés Alcalá, Fernando González Quiñones, Miguel Requena, Alberto Sanz Gimeno, María Sánchez Domínguez, Mikolaj Stanek *Informe Encuesta Nacional de Inmigrantes (ENI – 2007)*, Madrid, Instituto Nacional de Estadística, ISBN: 978-84-691-5069-6.
- (2008) Reher, David S. y Miguel Requena, 'El cuestionario de la Encuesta Nacional de Inmigrantes – 2007', *Índice. Revista de Estadística y Sociedad*, 30, 13-15.
- (2008) Reher, David S. y Miguel Requena 'La Encuesta Nacional de Inmigrantes (ENI 2007): una nueva fuente de datos para el estudio de la inmigración en España', Instituto Elcano, Documentos de Trabajo DT 49/2008.
- (2009) Reher, David S. and Miguel Requena, The National Immigrant Survey of Spain: A new data source for migration studies in Europe, *Demographic Research*, 20(12), 253-278, <http://www.demographic-research.org/Volumes/Vol20/12/>.

Productos científicos derivados de la ENI: algunos ejemplos

- (2009) Reher, David S. y Javier Silvestre, 'Internal migration patterns of foreign-born immigrants in a country of recent mass immigration: Evidence from new micro data for Spain', *International Migration Review*, 42, 4, 815-849.
- (2009) Stanek, Mikolaj, 'Patterns of Romanian and Bulgarian migration to Spain', *Europe-Asia Studies* (accepted for publication).
- (2009) Stanek, Mikolaj y Renáta Hosnedlová, 'Inmigrantes ucranianos en España – una aproximación a las pautas de movilidad internacional', *Scripta Nova* (aceptado para su publicación, fecha probable: finales de 2009)
- (2009) Rosero Bixby, Luis, Teresa Castro, David Reher, María Sánchez-Dominguez, 'How many immigrants live in Spain? An alternative estimation to the population register based on births and fertility rates', paper que será presentado en el *XXVII IUSSP International Population Conference*, Marrakech, octubre 2009.
- (2009) de Miguel-Luken, Verónica, Miguel Solana-Solana y Angels Pascual de Sans, 'Migratory trajectories and social networks of the foreign population in Spain', paper que será presentado en el *XXVI IUSSP International Population Conference*, Marrakech, octubre 2009
- (2010) Sánchez Domínguez, María, Helga de Valk and David Reher, "Marriage strategies among immigrants in Spain," *Demographic Research* (under review).

Productos científicos derivados de la ENI: algunos ejemplos



Productos científicos derivados de la ENI: algunos ejemplos

(2009) Reher, David S. y Miguel Requena (eds) *Las múltiples caras de la inmigración en España*, Madrid, Alianza Editorial. Fecha de publicación: septiembre 2009. Este libro consta de los siguientes capítulos:

1. Introducción: el impacto de la inmigración en la sociedad española (*David Reher y Miguel Requena*)
2. La inmigración comunitaria en España (*Roberto Kuehn*)
3. Argentina y España: siglo y medio de intercambios migratorios (*David Reher y Blanca Sánchez Alonso*)
4. Ecuatorianos en España (*David Reher, Miguel Requena y Luis Rosero-Bixby*)
5. Los inmigrantes colombianos en España (*Fernando R. González y Beatriz Echeverri*)
6. Los otros inmigrantes andinos: los colectivos boliviano y peruano (*Alberto Sanz y María I. Sánchez*)
7. Los inmigrantes rumanos y búlgaros en España: Perfiles sociodemográficos y pautas migratorias (*Mikolaj Stanek*)
8. Los inmigrantes marroquíes en España (*Héctor Cebolla y Miguel Requena*)
9. Un balance de la reciente experiencia inmigratoria española (*David Reher y Miguel Requena*)

Productos científicos derivados de la ENI: algunos ejemplos

Informes regionales:

- (2009) *La inmigración en Andalucía. Principales resultados de la Encuesta Nacional de Inmigrantes (2007)*, Informe realizado para el Instituto de Estadística de Andalucía.
- (2009) *La inmigración en la Comunitat Valenciana. Principales resultados de la Encuesta Nacional de Inmigrantes (2007)*. Informe realizado para el Instituto de Estadística de la Comunitat Valenciana.

Productos científicos derivados de la ENI: algunos ejemplos

Otros proyectos de investigación relacionados:

Processos d'assentament i mobilitat de la població estrangera a Catalunya. Proyecto financiado por el programa de investigación 2009 del *Institut d'Estudis Catalans*. Àngels Pascual de Sans (PI), Verónica de Miguel Luquen, Dan Rodríguez, Miguel Solana Solana: investigadores.

Otras publicaciones en curso:

Suplemento a la *Revista Internacional de Sociología* (verano, 2010) con lo siguientes artículos:

- 1) ¿España en la encrucijada? Consideraciones sobre las implicaciones de un cambio de ciclo migratorio. [David Reher, Miguel Requena y Alberto Sanz Gimeno]
- 2) Datos y percepciones en el debate sobre la inmigración en Europa: la información estadística sobre lo inmigrantes a nivel nacional desde 2001 [Ignacio Duque, INE]
- 3) Características familiares de los inmigrantes en España [Miguel Requena –UNED- y María Sánchez Domínguez –UCM]
- 4) Fecundidad y formación de la familia [Teresa Castro –CSIC- y Luis Rosero –Centro Centroamericano de Población]
- 5) Experiencia migratoria y movilidad de los inmigrantes en España [David Reher - UCM- y Javier Silvestre –U. Zaragoza]
- 6) Migración y vida laboral [Lorenzo Cachón y Mikolaj Stanek, UCM]
- 7) Labor Market Insertion among Latino Migrants to Spain and the United States: Differences by Source Country and Legal Status [Philip Conner y Douglas Massey, Princeton University]
- 8) Políticas migratorias, pasado y presente [Blanca Sánchez Alonso, CEU]

Productos científicos derivados de la ENI: algunos ejemplos

Productos científicos derivados de la ENI: algunos ejemplos